


CITTA' METROPOLITANA DI VENEZIA
 COMUNE di JESOLO

COMPLESSO COMMERCIALE "JESOLO MAGICA"
 STUDIO DI IMPATTO AMBIENTALE



ADEMPIMENTO CONDIZIONI DETERMINAZIONE
 CI.ME.VE. AMBIENTE N. 263/2021 DEL 16/02/2021
 NOTIFICATA A MEZZO SUAP IL 19/02/2021
 IN SCADENZA 05/04/2021



SOGGETTO
 PROPONENTE:

JESOLO 3000 SPA
 Vicolo San Domenico, 16
 37122 VERONA

JESOLO 3000 SPA
 Sede Amm.va: Via G. Galilei, 4/A - 39100 Bolzano
 Sede legale: Vicolo San Domenico, 16 - 37122 Verona
 Partita I.V.A. 02247160217

002-6	PROGETTO ILLUMINOTECNICO (Modifica e integrazione al progetto 00.UU. 2014) CALCOLO	CODICE ELABORATO						
		P88100	F	K	001	00	F	0
		CODICE COMMESSA	OPERA	FASE	TEMATICA	PROGRESSIVO	SUB	TIPO REV
3								
2								
1								
0	EMISSIONE				02/04/2021	I. MOLIN	R. DAVANZO	V. GRANZOTTO
REV	DESCRIZIONE				DATA	REDATTO	VERIFICATO	APPROVATO

PROGETTISTA: arch. Valter Granzotto
 COORDINATORE SIA: arch. Roberto Davanzo

CON: arch. Emiliano Granzotto
 geom. Manuel Feltrin



PROTECO engineering s.r.l.
 San Donà di Piave (VE) - 30027, Via C. Battisti, 39 - tel. +39 0421 54589 fax +39 0421 54532
 www.protecoeng.com mail: protecoeng@protecoeng.com mail PEC: protecoengineeringsrl@legalmail.it P.I. 03952490278

SCALA:
 FILE:
 CTB:

JESOLO MAGICA

Responsabile:
No. ordine:
Ditta:
No. cliente:

Data: 01.04.2021
Redattore: Arch. Emiliano Granzotto

Redattore Arch. Emiliano Granzotto
 Telefono
 Fax
 e-Mail

Indice

JESOLO MAGICA	
Copertina progetto	1
Indice	2
Lista pezzi lampade	5
AEC ILLUMINAZIONE SRL ITALO 1 0F3 STE-M 4.50-1M-3k ITALO 1 0F3 STE-...	
Scheda tecnica apparecchio	6
AEC ILLUMINAZIONE SRL ITALO 1 0F3 STE-M 4.5-2M-3k ITALO 1 0F3 STE-M...	
Scheda tecnica apparecchio	7
AEC ILLUMINAZIONE SRL ITALO 1 0F2H1 STU-M 4.5-4M-3k ITALO 1 0F2H1 S...	
Scheda tecnica apparecchio	8
Parcheggio Nord	
Dati di pianificazione	9
Lista pezzi lampade	10
Lampade (planimetria)	11
Rendering colori sfalsati	12
Superfici esterne	
Elemento del pavimento 1	
Superficie 1	
Isolinee (E)	13
Isolinee (L)	14
Pista Ciclabile	
Dati di pianificazione	15
Lista pezzi lampade	16
Lampade (planimetria)	17
Rendering colori sfalsati	18
Superfici esterne	
Elemento del pavimento 1	
Superficie 1	
Isolinee (E)	19
Isolinee (L)	20
Parcheggio Ovest	
Dati di pianificazione	21
Lista pezzi lampade	22
Lampade (planimetria)	23
Rendering colori sfalsati	24
Superfici esterne	
Elemento del pavimento 1	
Superficie 1	
Isolinee (E)	25
Isolinee (L)	26
corsia tipo Parcheggio Nord	
Dati di pianificazione	27
Lista pezzi lampade	28
Lampade (planimetria)	29
Rendering colori sfalsati	30
Superfici esterne	
Elemento del pavimento 1	
Superficie 1	
Isolinee (E)	31
Isolinee (L)	32
corsia tipo Parcheggio Ovest	
Dati di pianificazione	33
Lista pezzi lampade	34
Lampade (planimetria)	35

Redattore Arch. Emiliano Granzotto
 Telefono
 Fax
 e-Mail

Indice

Rendering colori sfalsati	36
Superfici esterne	
Elemento del pavimento 1	
Superficie 1	
Isolinee (E)	37
Isolinee (L)	38
Parceggio Sud	
Dati di pianificazione	39
Lista pezzi lampade	40
Lampade (planimetria)	41
corsia tipo Parceggio Sud	
Dati di pianificazione	42
Lista pezzi lampade	43
Lampade (planimetria)	44
Parceggio Est	
Dati di pianificazione	45
Lista pezzi lampade	46
Lampade (planimetria)	47
parceggio retro	
Dati di pianificazione	48
Lista pezzi lampade	49
Lampade (planimetria)	50
strada interna via Roma Dx-Provinciale	
Dati di pianificazione	51
Lista pezzi lampade	52
Planimetria	53
Zona di conflitto incrocio via Roma	
Dati di pianificazione	54
Lista pezzi lampade	55
Planimetria	56
Zona di conflitto incrocio Provinciale	
Dati di pianificazione	57
Lista pezzi lampade	58
Lampade (planimetria)	59
Zona di conflitto incrocio interno	
Dati di pianificazione	60
Lista pezzi lampade	61
Lampade (planimetria)	62
Zona di conflitto attraversamento pedonale	
Dati di pianificazione	63
Lista pezzi lampade	64
Lampade (planimetria)	65
Zona di conflitto ingresso-uscita merci	
Dati di pianificazione	66
Lista pezzi lampade	67
Lampade (planimetria)	68
INQUINAMENTO DA PARK RETRO	
Dati di pianificazione	69
Lista pezzi lampade	70
INQUINAMENTO DA STRADA INTERNA	
Dati di pianificazione	71
Lista pezzi lampade	72
INQUINAMENTO DA PARCHEGGIO NORD	
Dati di pianificazione	73



Redattore Arch. Emiliano Granzotto
Telefono
Fax
e-Mail

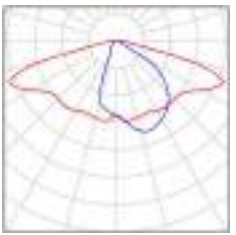
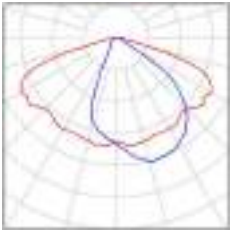
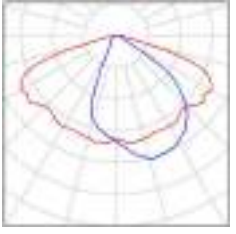
Indice

Lista pezzi lampade

74

Redattore Arch. Emiliano Granzotto
 Telefono
 Fax
 e-Mail

JESOLO MAGICA / Lista pezzi lampade

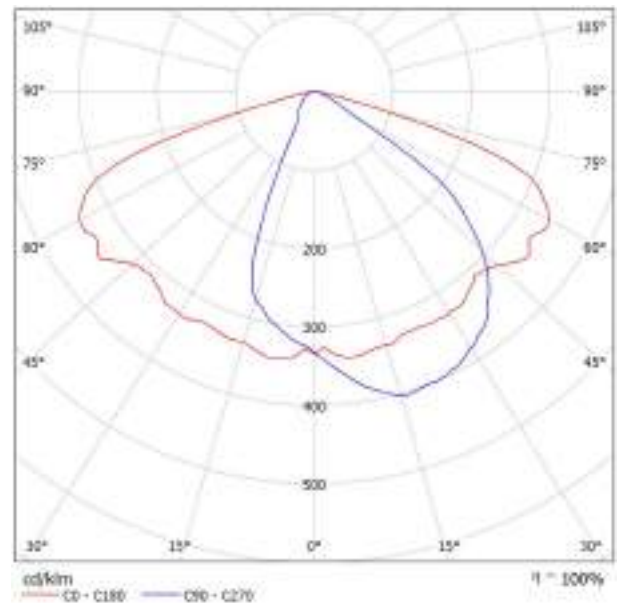
36 Pezzo	<p>AEC ILLUMINAZIONE SRL ITALO 1 0F2H1 STU-M 4.5-4M-3k ITALO 1 0F2H1 STU-M 4.5- 4M-3k Articolo No.: ITALO 1 0F2H1 STU-M 4.5-4M-3k Flusso luminoso (Lampada): 6450 lm Flusso luminoso (Lampadine): 6450 lm Potenza lampade: 60.0 W Classificazione lampade secondo CIE: 100 CIE Flux Code: 39 71 96 100 100 Dotazione: 1 x L-IT1-0F2H1-3000-525-4M-3k (Fattore di correzione 1.000).</p>	<p>Per un'immagine della lampada consultare il nostro catalogo lampade.</p>	
9 Pezzo	<p>AEC ILLUMINAZIONE SRL ITALO 1 0F3 STE-M 4.50-1M-3k ITALO 1 0F3 STE-M 4.50-1M-3k Articolo No.: ITALO 1 0F3 STE-M 4.50-1M-3k Flusso luminoso (Lampada): 2040 lm Flusso luminoso (Lampadine): 2040 lm Potenza lampade: 20.0 W Classificazione lampade secondo CIE: 100 CIE Flux Code: 46 80 98 100 100 Dotazione: 1 x L-IT1-0F3-3000-500-1M-3k (Fattore di correzione 1.000).</p>	<p>Per un'immagine della lampada consultare il nostro catalogo lampade.</p>	
619 Pezzo	<p>AEC ILLUMINAZIONE SRL ITALO 1 0F3 STE-M 4.5-2M-3k ITALO 1 0F3 STE-M 4.5-2M-3k Articolo No.: ITALO 1 0F3 STE-M 4.5-2M-3k Flusso luminoso (Lampada): 4440 lm Flusso luminoso (Lampadine): 4440 lm Potenza lampade: 41.5 W Classificazione lampade secondo CIE: 100 CIE Flux Code: 46 80 98 100 100 Dotazione: 1 x L-IT1-0F3-3000-525-2M-3k (Fattore di correzione 1.000).</p>	<p>Per un'immagine della lampada consultare il nostro catalogo lampade.</p>	

Redattore Arch. Emiliano Granzotto
Telefono
Fax
e-Mail

AEC ILLUMINAZIONE SRL ITALO 1 0F3 STE-M 4.50-1M-3k ITALO 1 0F3 STE-M 4.50-1M-3k / Scheda tecnica apparecchio

Emissione luminosa 1:

Per un'immagine della lampada consultare il nostro catalogo lampade.



Classificazione lampade secondo CIE: 100
CIE Flux Code: 46 80 98 100 100

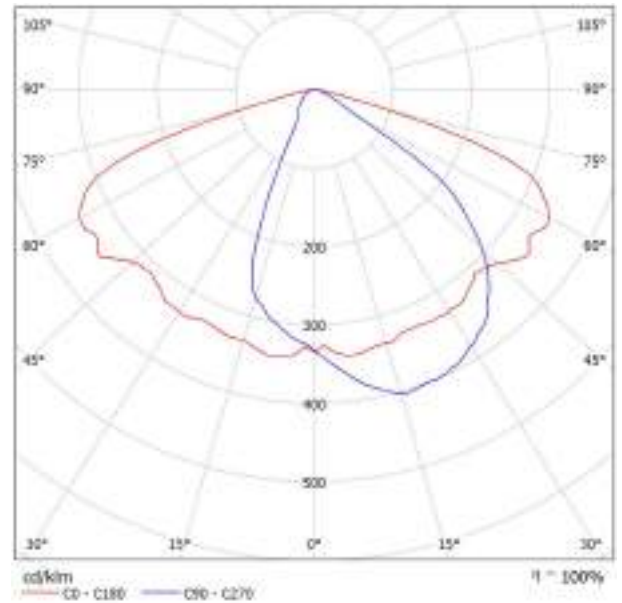
A causa dell'assenza di simmetria, per questa lampada non è possibile rappresentare la tabella UGR.

Redattore Arch. Emiliano Granzotto
 Telefono
 Fax
 e-Mail

AEC ILLUMINAZIONE SRL ITALO 1 0F3 STE-M 4.5-2M-3k ITALO 1 0F3 STE-M 4.5-2M-3k / Scheda tecnica apparecchio

Emissione luminosa 1:

Per un'immagine della lampada consultare il nostro catalogo lampade.



Classificazione lampade secondo CIE: 100
 CIE Flux Code: 46 80 98 100 100

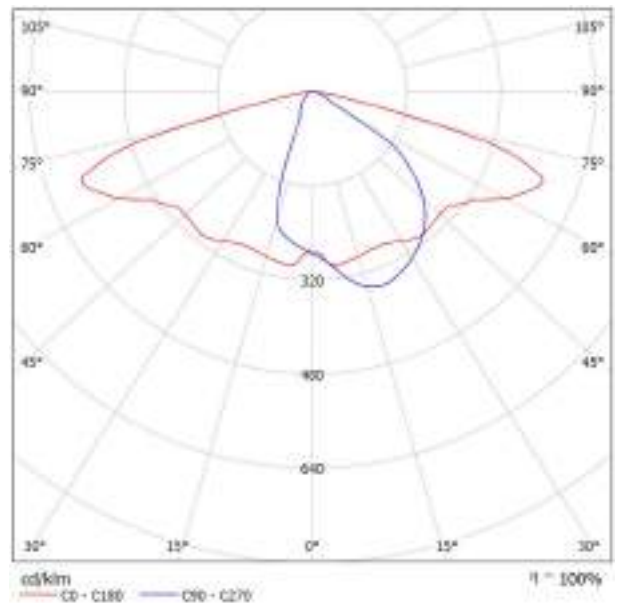
A causa dell'assenza di simmetria, per questa lampada non è possibile rappresentare la tabella UGR.

Redattore Arch. Emiliano Granzotto
Telefono
Fax
e-Mail

AEC ILLUMINAZIONE SRL ITALO 1 0F2H1 STU-M 4.5-4M-3k ITALO 1 0F2H1 STU-M 4.5-4M-3k / Scheda tecnica apparecchio

Emissione luminosa 1:

Per un'immagine della lampada consultare il nostro catalogo lampade.



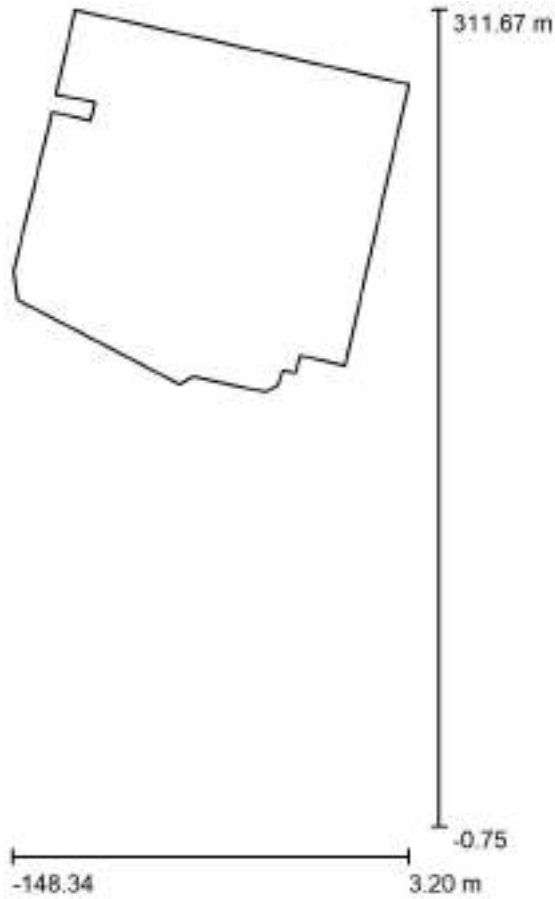
Classificazione lampade secondo CIE: 100
CIE Flux Code: 39 71 96 100 100

A causa dell'assenza di simmetria, per questa lampada non è possibile rappresentare la tabella UGR.



Redattore Arch. Emiliano Granzotto
 Telefono
 Fax
 e-Mail

Parceggio Nord / Dati di pianificazione



Fattore di manutenzione: 0.80, ULR (Upward Light Ratio): 0.0%

Scala 1:2896

Distinta lampade

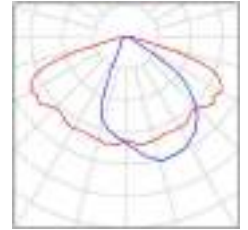
No.	Pezzo	Denominazione (Fattore di correzione)	Φ (Lampada) [lm]	Φ (Lampadine) [lm]	P [W]
1	127	AEC ILLUMINAZIONE SRL ITALO 1 0F3 STE-M 4.5-2M-3k ITALO 1 0F3 STE-M 4.5-2M-3k (1.000)	4440	4440	41.5
Totale:			563857	563880	5270.5

Redattore Arch. Emiliano Granzotto
Telefono
Fax
e-Mail

Parcheggio Nord / Lista pezzi lampade

127 Pezzo AEC ILLUMINAZIONE SRL ITALO 1 0F3 STE-M 4.5-2M-3k ITALO 1 0F3 STE-M 4.5-2M-3k
Articolo No.: ITALO 1 0F3 STE-M 4.5-2M-3k
Flusso luminoso (Lampada): 4440 lm
Flusso luminoso (Lampadine): 4440 lm
Potenza lampade: 41.5 W
Classificazione lampade secondo CIE: 100
CIE Flux Code: 46 80 98 100 100
Dotazione: 1 x L-IT1-0F3-3000-525-2M-3k
(Fattore di correzione 1.000).

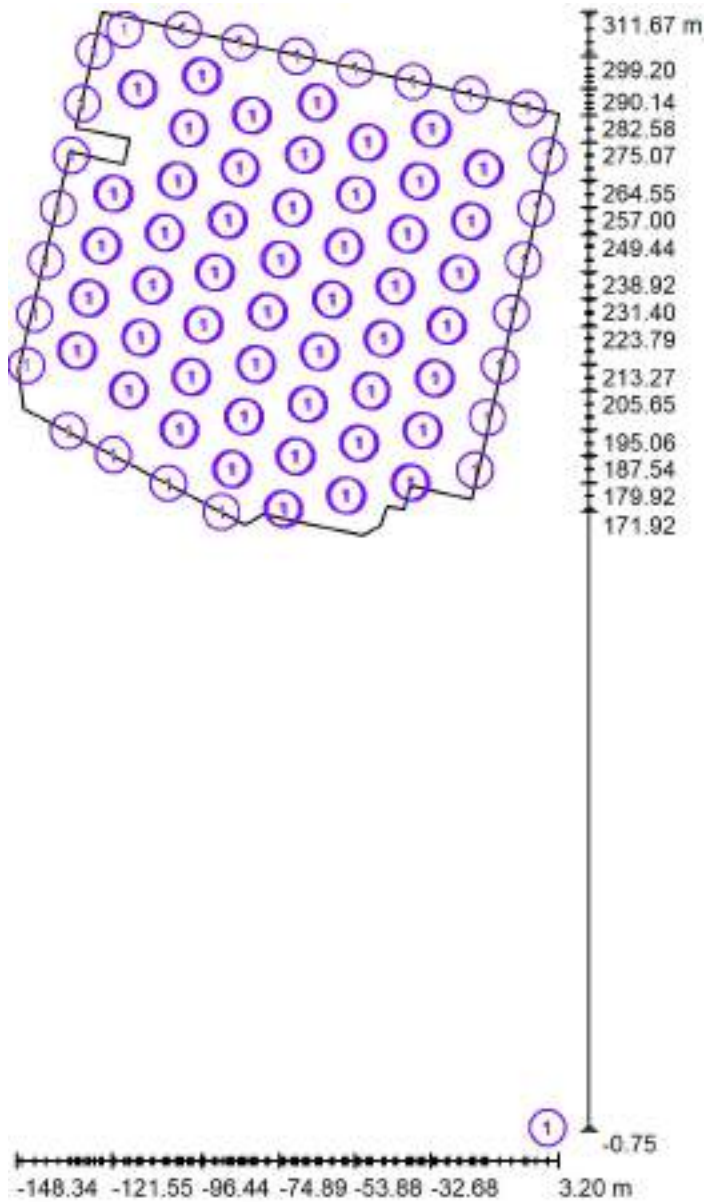
Per un'immagine della lampada consultare il nostro catalogo lampade.





Redattore Arch. Emiliano Granzotto
 Telefono
 Fax
 e-Mail

Parcheggio Nord / Lampade (planimetria)



Scala 1 : 2113

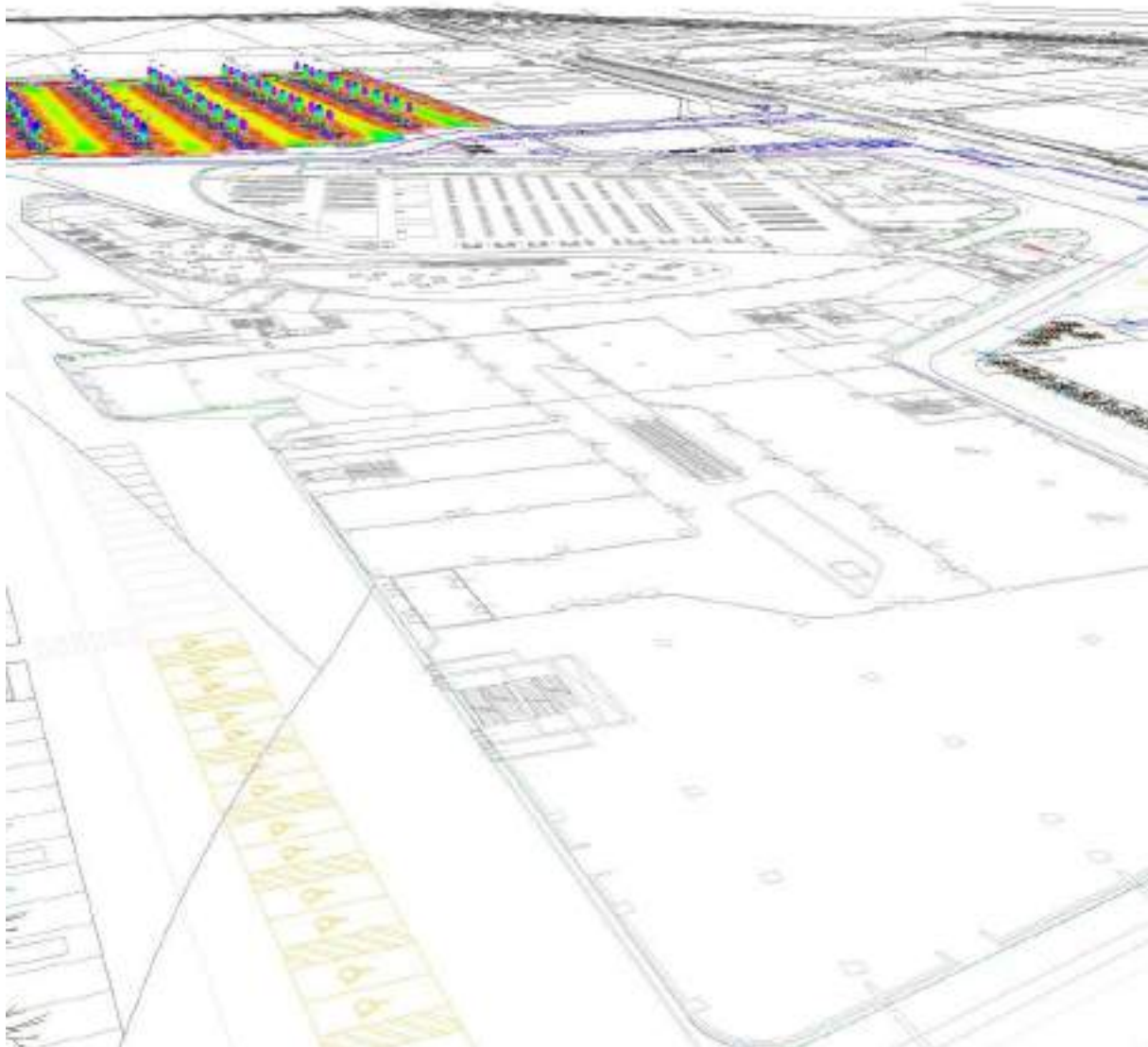
Distinta lampade

No.	Pezzo	Denominazione
1	127	AEC ILLUMINAZIONE SRL ITALO 1 0F3 STE-M 4.5-2M-3k ITALO 1 0F3 STE-M 4.5-2M-3k



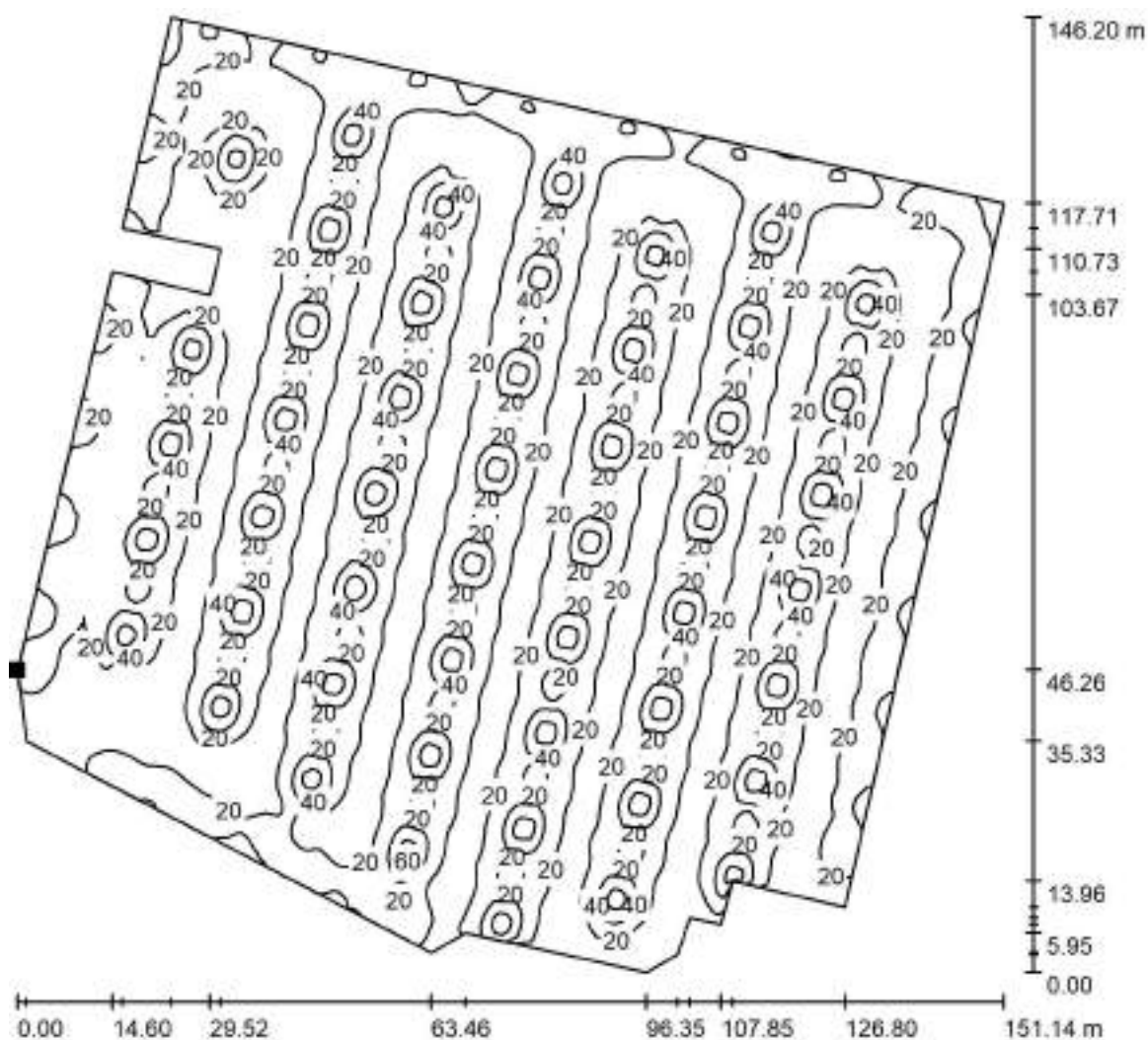
Redattore Arch. Emiliano Granzotto
Telefono
Fax
e-Mail

Parcheggio Nord / Rendering colori sfalsati



Redattore Arch. Emiliano Granzotto
 Telefono
 Fax
 e-Mail

Parcheggio Nord / Elemento del pavimento 1 / Superficie 1 / Isolinee (E)



Valori in Lux, Scala 1 : 1144

Posizione della superficie nella
 scena esterna:
 Punto contrassegnato:
 (-147.944 m, 211.735 m, 0.000 m)



Reticolo: 128 x 128 Punti

E_m [lx]
25

E_{min} [lx]
0.40

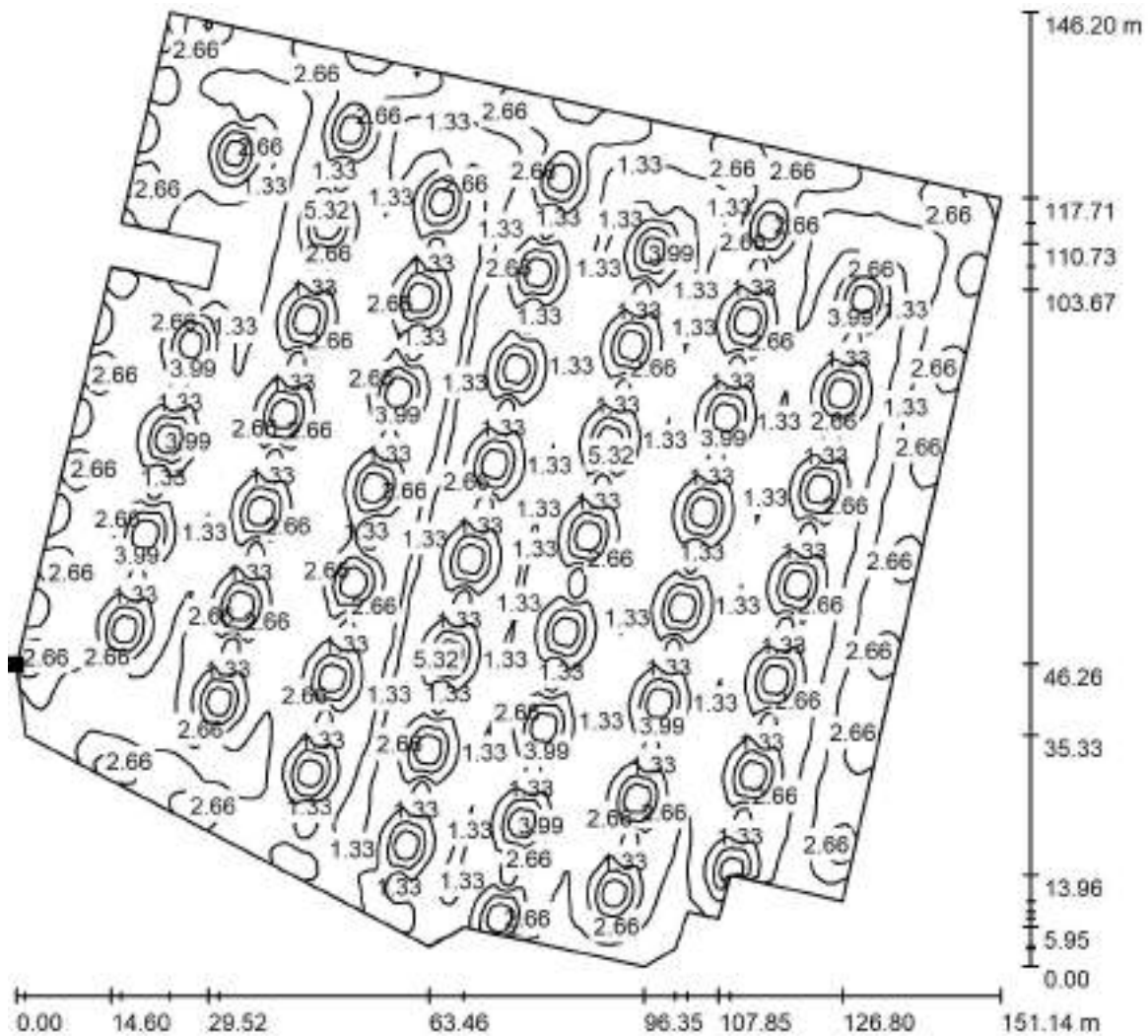
E_{max} [lx]
70

E_{min} / E_m
0.016

E_{min} / E_{max}
0.006

Redattore Arch. Emiliano Granzotto
 Telefono
 Fax
 e-Mail

Parcheggio Nord / Elemento del pavimento 1 / Superficie 1 / Isolinee (L)



Valori in Candela/m², Scala 1 : 1144

Posizione della superficie nella
 scena esterna:
 Punto contrassegnato:
 (-147.944 m, 211.735 m, 0.000 m)



Reticolo: 128 x 128 Punti

L_m [cd/m²]
 2.36

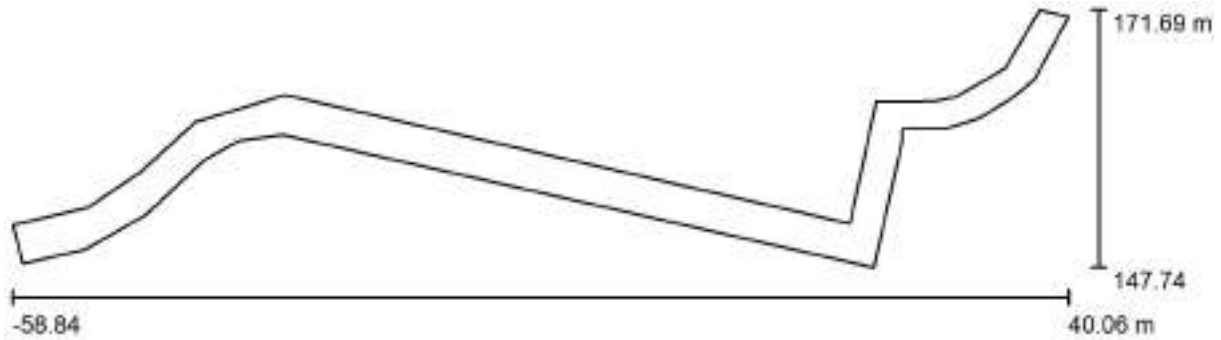
L_{min} [cd/m²]
 0.04

L_{max} [cd/m²]
 6.67



Redattore Arch. Emiliano Granzotto
 Telefono
 Fax
 e-Mail

Pista Ciclabile / Dati di pianificazione



Fattore di manutenzione: 0.80, ULR (Upward Light Ratio): 0.0%

Scala 1:708

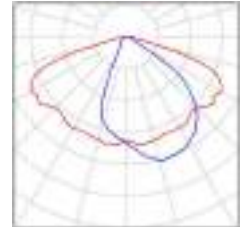
Distinta lampade

No.	Pezzo	Denominazione (Fattore di correzione)	Φ (Lampada) [lm]	Φ (Lampadine) [lm]	P [W]
1	9	AEC ILLUMINAZIONE SRL ITALO 1 0F3 STE-M 4.50-1M-3k ITALO 1 0F3 STE-M 4.50-1M-3k (1.000)	2040	2040	20.0
Totale:			18359	Totale: 18360	180.0

Redattore Arch. Emiliano Granzotto
Telefono
Fax
e-Mail

Pista Ciclabile / Lista pezzi lampade

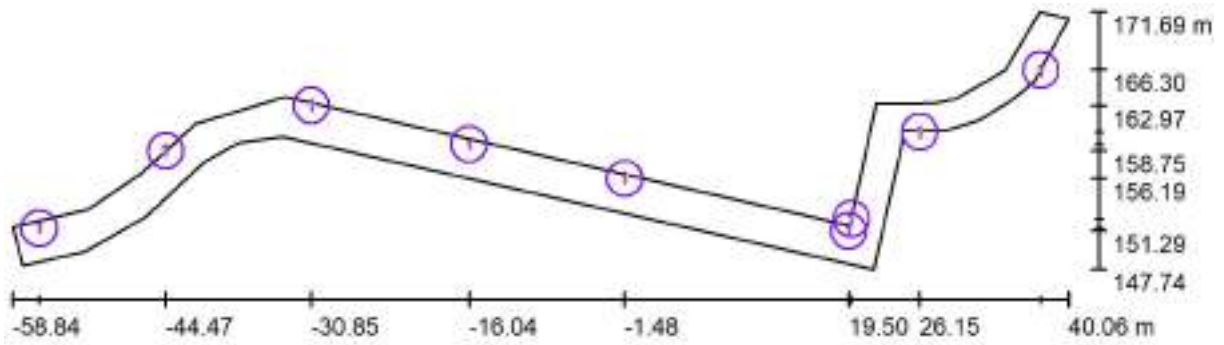
9 Pezzo AEC ILLUMINAZIONE SRL ITALO 1 0F3 STE-M Per un'immagine della
4.50-1M-3k ITALO 1 0F3 STE-M 4.50-1M-3k lampada consultare il
Articolo No.: ITALO 1 0F3 STE-M 4.50-1M-3k nostro catalogo
Flusso luminoso (Lampada): 2040 lm lampade.
Flusso luminoso (Lampadine): 2040 lm
Potenza lampade: 20.0 W
Classificazione lampade secondo CIE: 100
CIE Flux Code: 46 80 98 100 100
Dotazione: 1 x L-IT1-0F3-3000-500-1M-3k
(Fattore di correzione 1.000).





Redattore Arch. Emiliano Granzotto
 Telefono
 Fax
 e-Mail

Pista Ciclabile / Lampade (planimetria)



Scala 1 : 708


Distinta lampade

No.	Pezzo	Denominazione
1	9	AEC ILLUMINAZIONE SRL ITALO 1 0F3 STE-M 4.50-1M-3k ITALO 1 0F3 STE-M 4.50-1M-3k



Redattore Arch. Emiliano Granzotto
Telefono
Fax
e-Mail

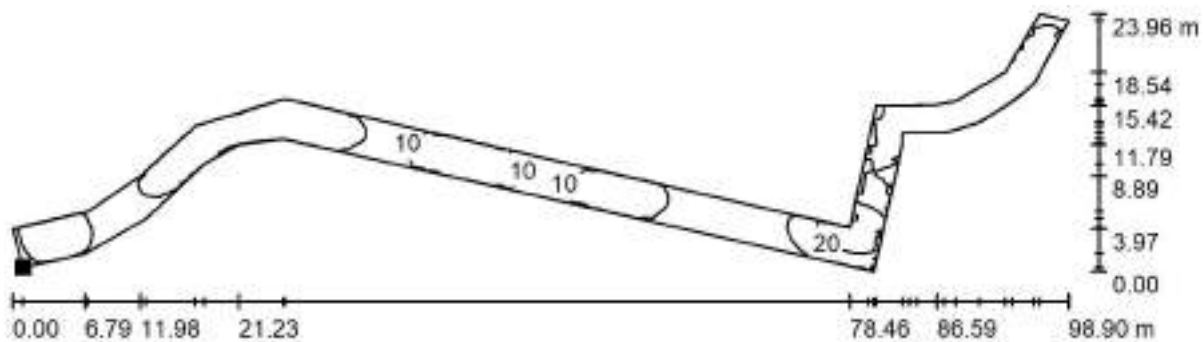
Pista Ciclabile / Rendering colori sfalsati






Redattore Arch. Emiliano Granzotto
 Telefono
 Fax
 e-Mail

Pista Ciclabile / Elemento del pavimento 1 / Superficie 1 / Isolinee (E)



Valori in Lux, Scala 1 : 708

Posizione della superficie nella
 scena esterna:
 Punto contrassegnato:
 (-57.829 m, 148.056 m, 0.000 m)



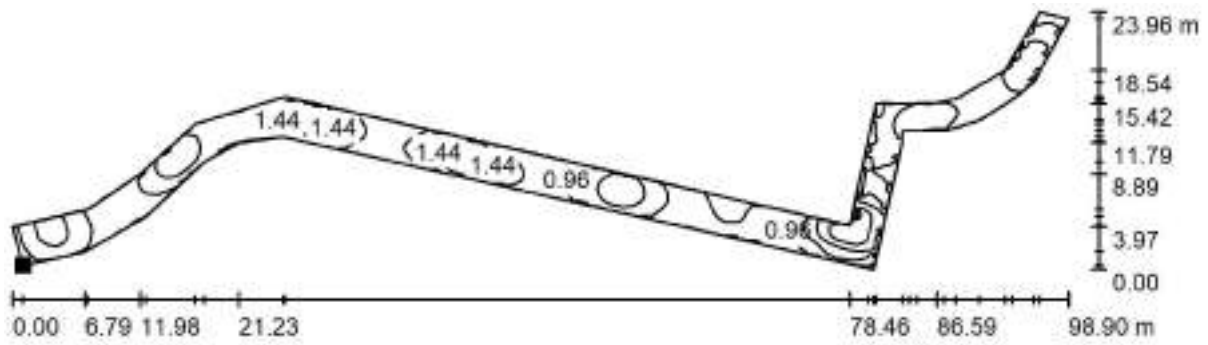
Reticolo: 128 x 128 Punti

E_m [lx]	E_{min} [lx]	E_{max} [lx]	E_{min} / E_m	E_{min} / E_{max}
13	4.25	30	0.332	0.144




Redattore Arch. Emiliano Granzotto
 Telefono
 Fax
 e-Mail

Pista Ciclabile / Elemento del pavimento 1 / Superficie 1 / Isoleee (L)



Valori in Candela/m², Scala 1 : 708

Posizione della superficie nella
 scena esterna:
 Punto contrassegnato:
 (-57.829 m, 148.056 m, 0.000 m)



Reticolo: 128 x 128 Punti

L_m [cd/m²]
 1.22

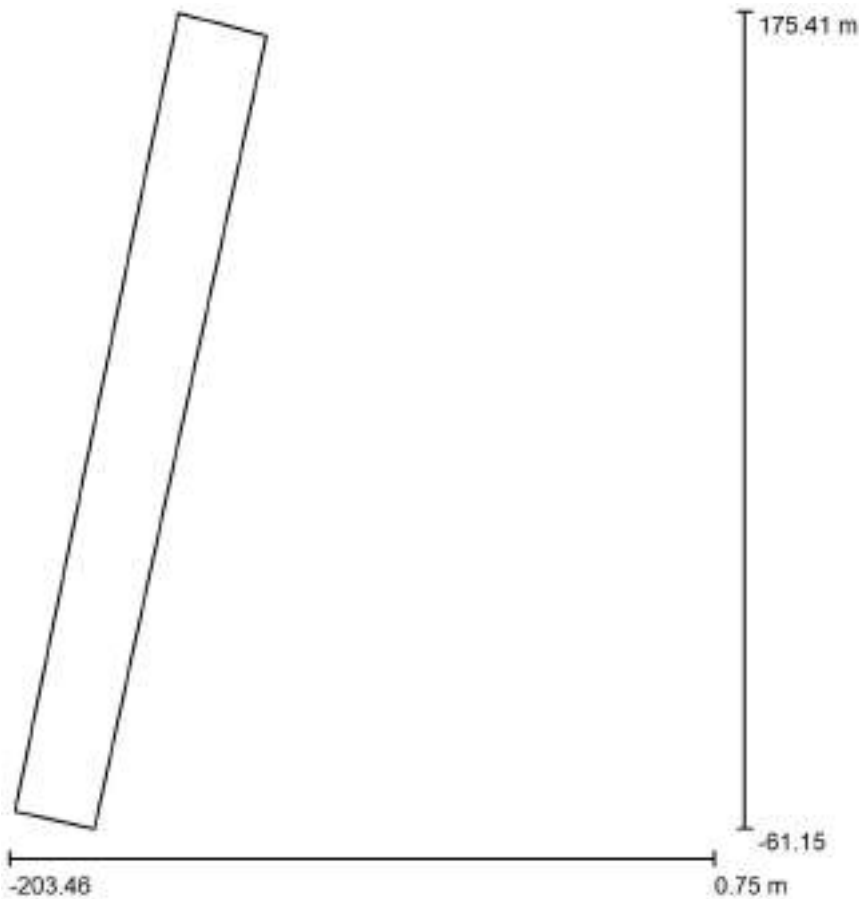
L_{min} [cd/m²]
 0.41

L_{max} [cd/m²]
 2.83



Redattore Arch. Emiliano Granzotto
 Telefono
 Fax
 e-Mail

Parcheggio Ovest / Dati di pianificazione



Fattore di manutenzione: 0.80, ULR (Upward Light Ratio): 0.0%

Scala 1:2193

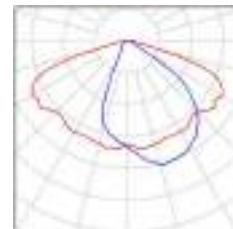
Distinta lampade

No.	Pezzo	Denominazione (Fattore di correzione)	Φ (Lampada) [lm]	Φ (Lampadine) [lm]	P [W]
1	48	AEC ILLUMINAZIONE SRL ITALO 1 0F3 STE-M 4.5-2M-3k ITALO 1 0F3 STE-M 4.5-2M-3k (1.000)	4440	4440	41.5
Totale:			213111	Totale: 213120	1992.0

Redattore Arch. Emiliano Granzotto
Telefono
Fax
e-Mail

Parcheggio Ovest / Lista pezzi lampade

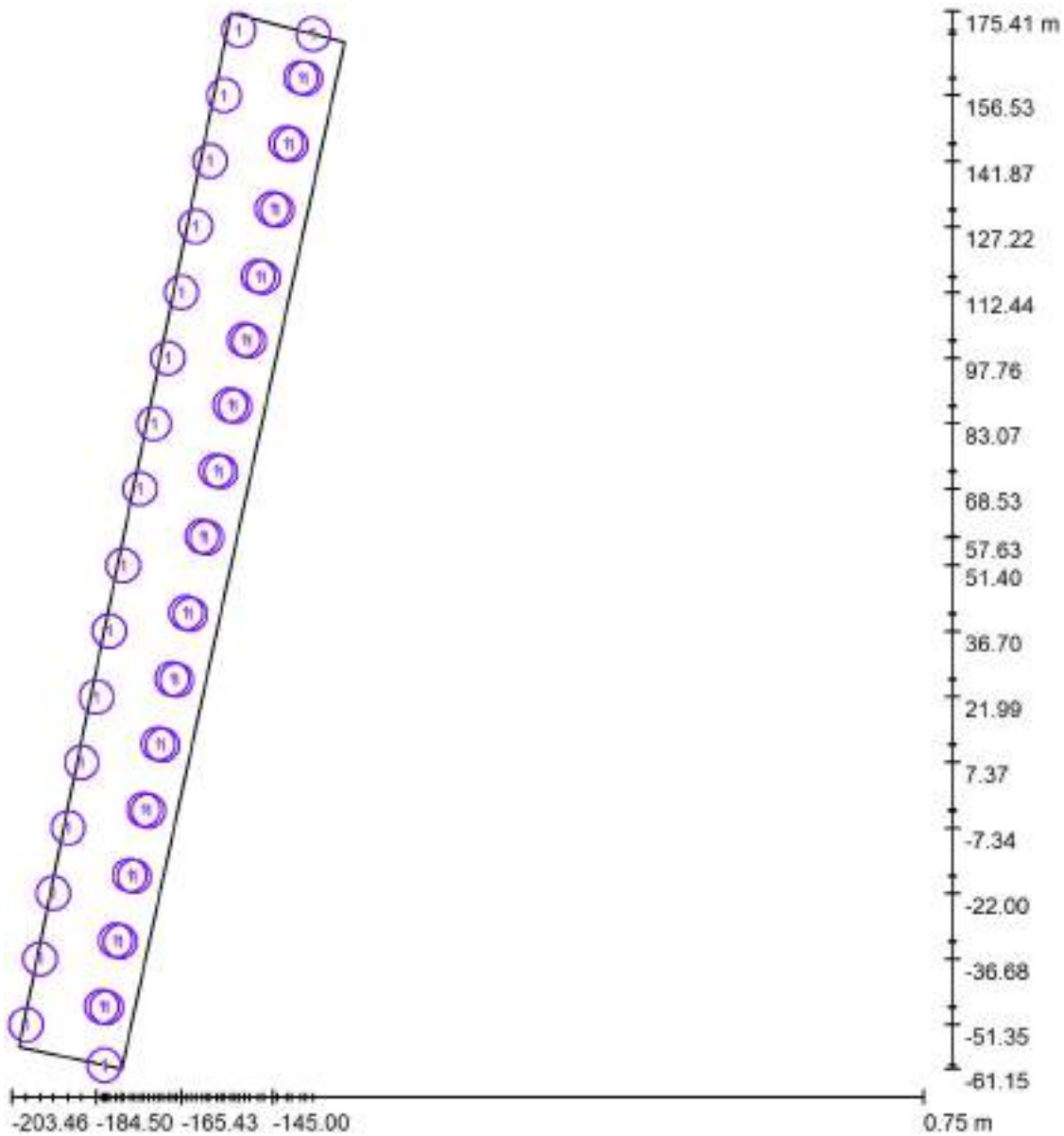
48 Pezzo AEC ILLUMINAZIONE SRL ITALO 1 0F3 STE-M Per un'immagine della
4.5-2M-3k ITALO 1 0F3 STE-M 4.5-2M-3k lampada consultare il
Articolo No.: ITALO 1 0F3 STE-M 4.5-2M-3k nostro catalogo
Flusso luminoso (Lampada): 4440 lm lampade.
Flusso luminoso (Lampadine): 4440 lm
Potenza lampade: 41.5 W
Classificazione lampade secondo CIE: 100
CIE Flux Code: 46 80 98 100 100
Dotazione: 1 x L-IT1-0F3-3000-525-2M-3k
(Fattore di correzione 1.000).





Redattore Arch. Emiliano Granzotto
 Telefono
 Fax
 e-Mail

Parcheggio Ovest / Lampade (planimetria)



Scala 1 : 1600

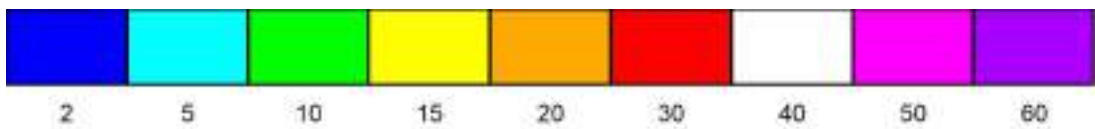

Distinta lampade

No.	Pezzo	Denominazione
1	48	AEC ILLUMINAZIONE SRL ITALO 1 0F3 STE-M 4.5-2M-3k ITALO 1 0F3 STE-M 4.5-2M-3k



Redattore Arch. Emiliano Granzotto
Telefono
Fax
e-Mail

Parcheggio Ovest / Rendering colori sfalsati

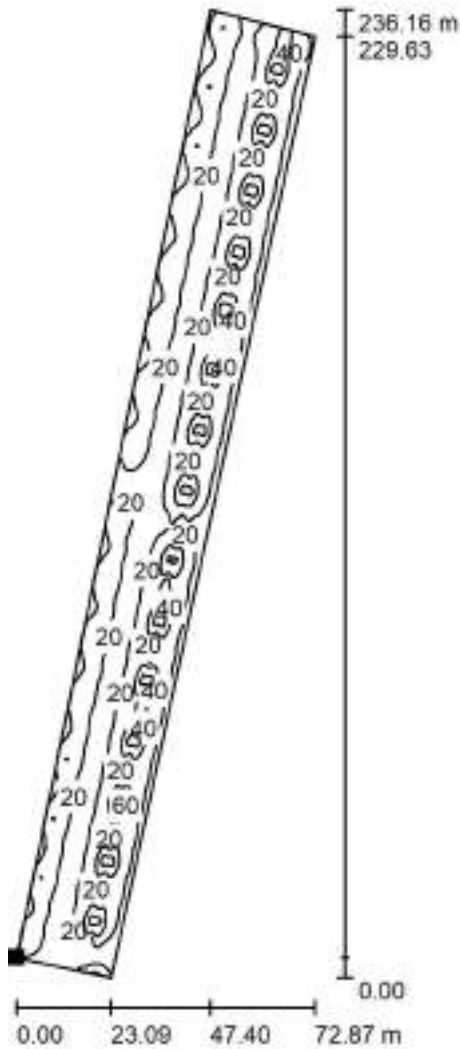


lx



Redattore Arch. Emiliano Granzotto
 Telefono
 Fax
 e-Mail

Parcheggio Ovest / Elemento del pavimento 1 / Superficie 1 / Isolinee (E)



Valori in Lux, Scala 1 : 1847

Posizione della superficie nella
 scena esterna:
 Punto contrassegnato:
 (-201.897 m, -56.252 m, 0.000 m)



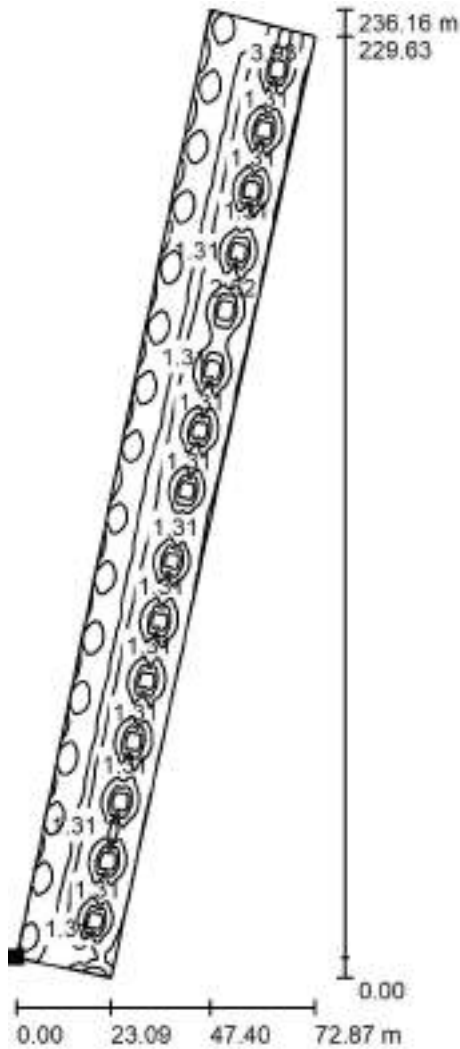
Reticolo: 128 x 128 Punti

E_m [lx]	E_{min} [lx]	E_{max} [lx]	E_{min} / E_m	E_{min} / E_{max}
24	0.24	69	0.010	0.003



Redattore Arch. Emiliano Granzotto
 Telefono
 Fax
 e-Mail

Parcheggio Ovest / Elemento del pavimento 1 / Superficie 1 / Isolinee (L)



Valori in Candela/m², Scala 1 : 1847

Posizione della superficie nella
 scena esterna:
 Punto contrassegnato:
 (-201.897 m, -56.252 m, 0.000 m)



Reticolo: 128 x 128 Punti

L_m [cd/m²]
 2.34

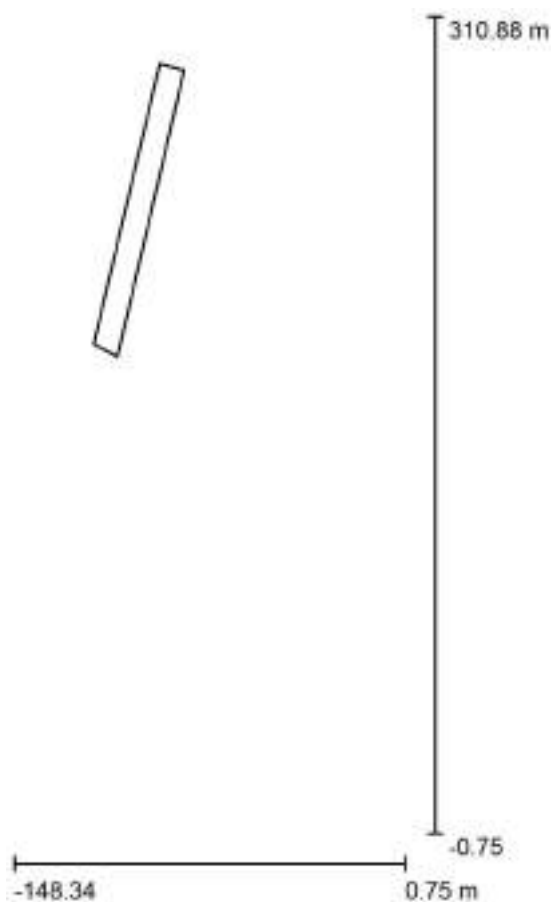
L_{min} [cd/m²]
 0.02

L_{max} [cd/m²]
 6.59



Redattore Arch. Emiliano Granzotto
 Telefono
 Fax
 e-Mail

corsia tipo Parcheggio Nord / Dati di pianificazione



Fattore di manutenzione: 0.80, ULR (Upward Light Ratio): 0.0%

Scala 1:2889

Distinta lampade

No.	Pezzo	Denominazione (Fattore di correzione)	Φ (Lampada) [lm]	Φ (Lampadine) [lm]	P [W]
1	127	AEC ILLUMINAZIONE SRL ITALO 1 0F3 STE-M 4.5-2M-3k ITALO 1 0F3 STE-M 4.5-2M-3k (1.000)	4440	4440	41.5
Totale:			563857	563880	5270.5

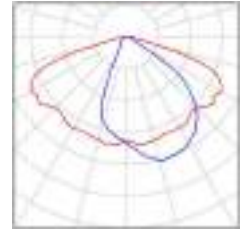


Redattore Arch. Emiliano Granzotto
Telefono
Fax
e-Mail

corsia tipo Parcheggio Nord / Lista pezzi lampade

127 Pezzo AEC ILLUMINAZIONE SRL ITALO 1 0F3 STE-M 4.5-2M-3k ITALO 1 0F3 STE-M 4.5-2M-3k
Articolo No.: ITALO 1 0F3 STE-M 4.5-2M-3k
Flusso luminoso (Lampada): 4440 lm
Flusso luminoso (Lampadine): 4440 lm
Potenza lampade: 41.5 W
Classificazione lampade secondo CIE: 100
CIE Flux Code: 46 80 98 100 100
Dotazione: 1 x L-IT1-0F3-3000-525-2M-3k
(Fattore di correzione 1.000).

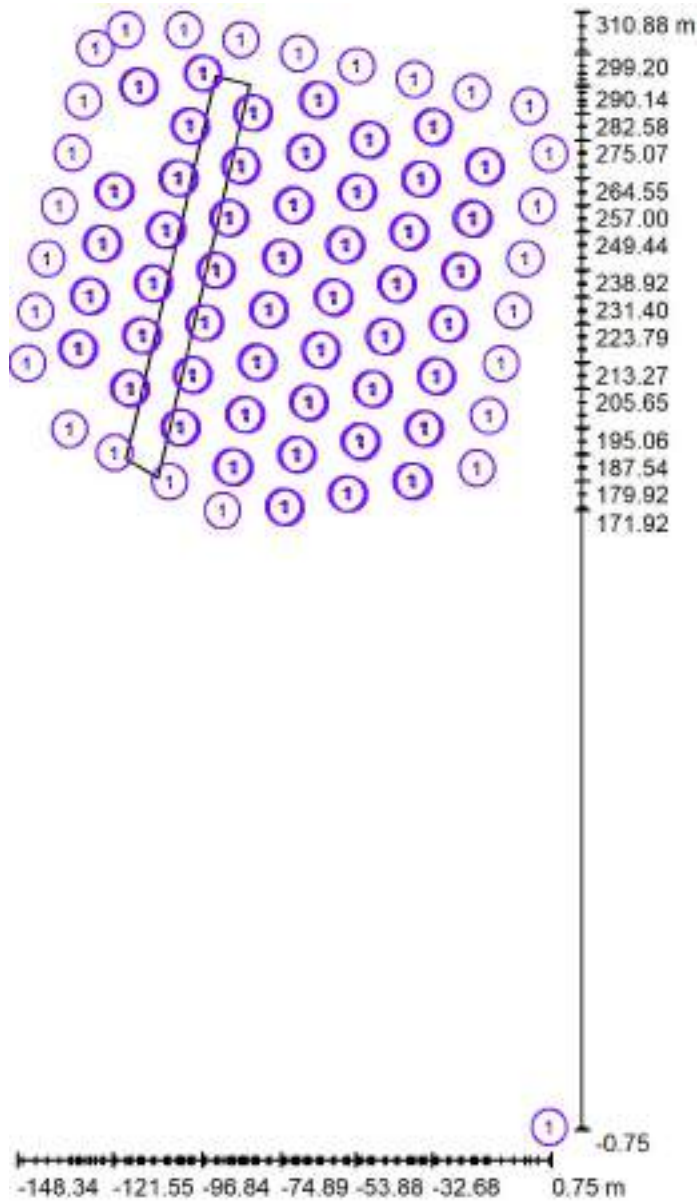
Per un'immagine della lampada consultare il nostro catalogo lampade.





Redattore Arch. Emiliano Granzotto
 Telefono
 Fax
 e-Mail

corsia tipo Parcheggio Nord / Lampade (planimetria)



Scala 1 : 2108



Distinta lampade

No.	Pezzo	Denominazione
1	127	AEC ILLUMINAZIONE SRL ITALO 1 0F3 STE-M 4.5-2M-3k ITALO 1 0F3 STE-M 4.5-2M-3k



Redattore Arch. Emiliano Granzotto
Telefono
Fax
e-Mail

corsia tipo Parcheggio Nord / Rendering colori sfalsati

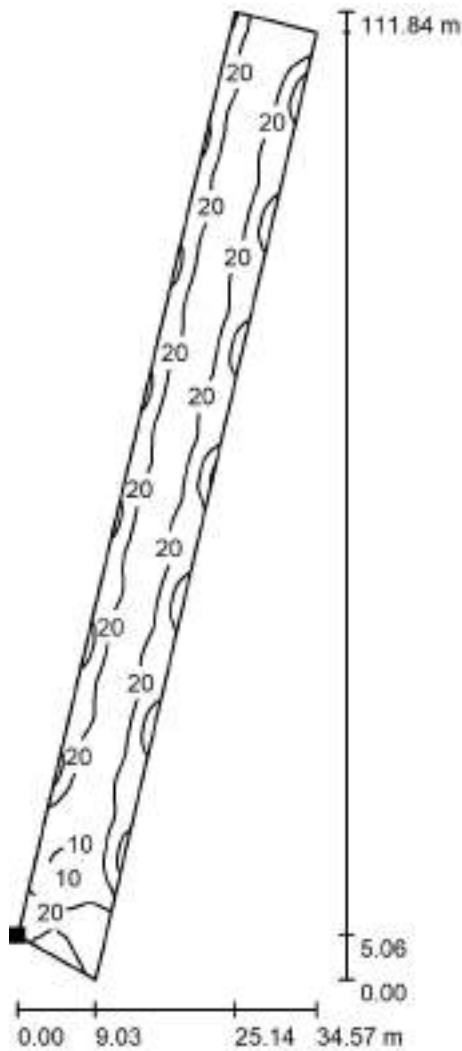


lx



Redattore Arch. Emiliano Granzotto
 Telefono
 Fax
 e-Mail

corsia tipo Parcheggio Nord / Elemento del pavimento 1 / Superficie 1 / Isolinee (E)



Valori in Lux, Scala 1 : 875

Posizione della superficie nella
 scena esterna:
 Punto contrassegnato:
 (-118.127 m, 186.176 m, 0.000 m)



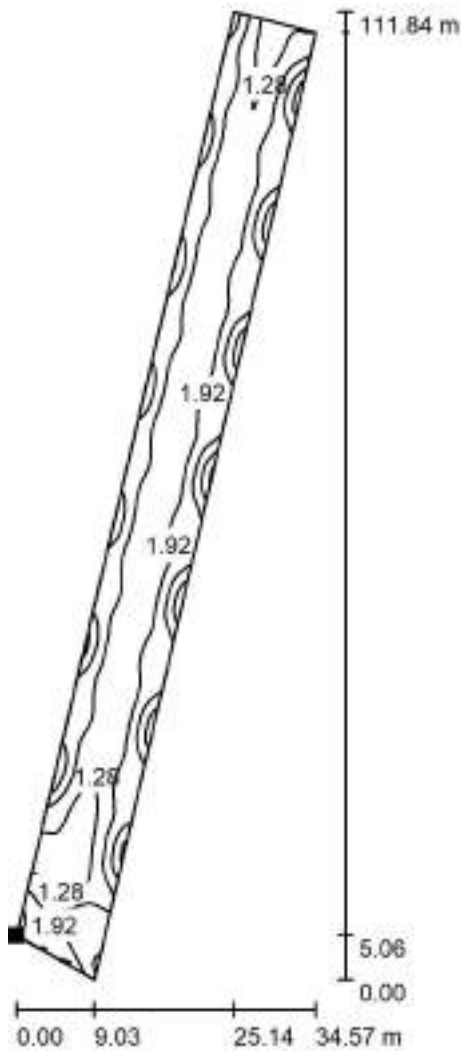
Reticolo: 128 x 128 Punti

E_m [lx]	E_{min} [lx]	E_{max} [lx]	E_{min} / E_m	E_{min} / E_{max}
20	8.21	42	0.411	0.197



Redattore Arch. Emiliano Granzotto
 Telefono
 Fax
 e-Mail

corsia tipo Parcheggio Nord / Elemento del pavimento 1 / Superficie 1 / Isolinee (L)



Valori in Candela/m², Scala 1 : 875

Posizione della superficie nella
 scena esterna:
 Punto contrassegnato:
 (-118.127 m, 186.176 m, 0.000 m)



Reticolo: 128 x 128 Punti

L_m [cd/m²]
 1.91

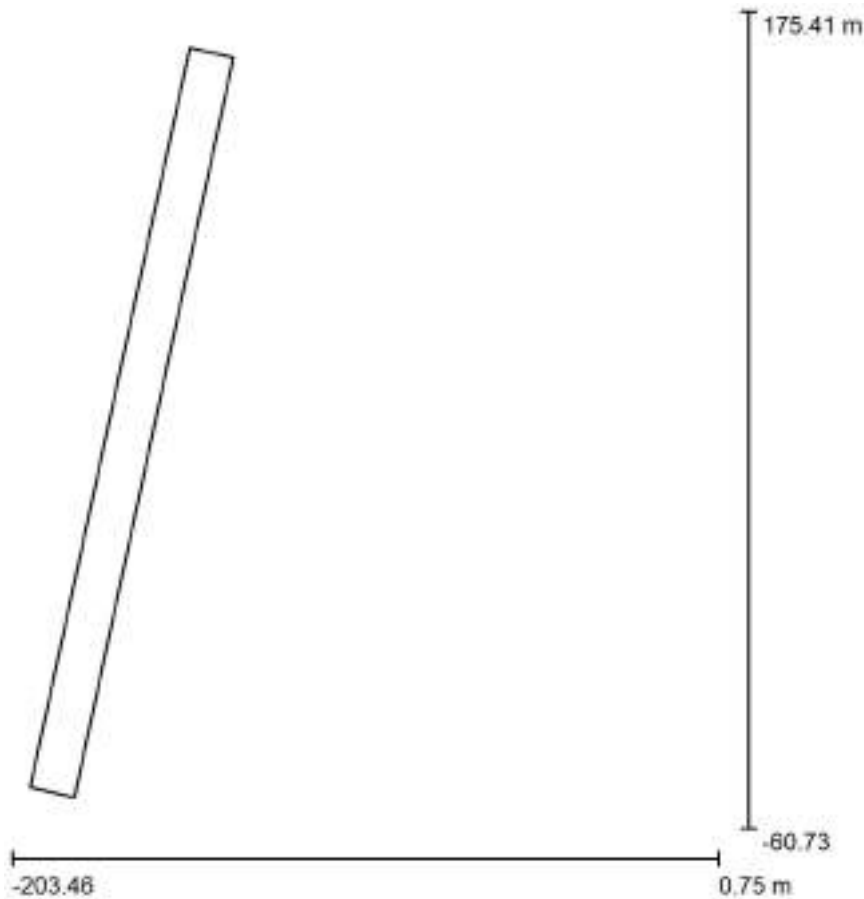
L_{min} [cd/m²]
 0.78

L_{max} [cd/m²]
 3.97



Redattore Arch. Emiliano Granzotto
 Telefono
 Fax
 e-Mail

corsia tipo Parcheggio Ovest / Dati di pianificazione



Fattore di manutenzione: 0.80, ULR (Upward Light Ratio): 0.0%

Scala 1:2189

Distinta lampade

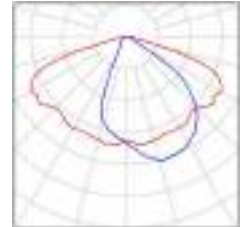
No.	Pezzo	Denominazione (Fattore di correzione)	Φ (Lampada) [lm]	Φ (Lampadine) [lm]	P [W]
1	48	AEC ILLUMINAZIONE SRL ITALO 1 0F3 STE-M 4.5-2M-3k ITALO 1 0F3 STE-M 4.5-2M-3k (1.000)	4440	4440	41.5
Totale:			213111	Totale: 213120	1992.0



Redattore Arch. Emiliano Granzotto
Telefono
Fax
e-Mail

corsia tipo Parcheggio Ovest / Lista pezzi lampade

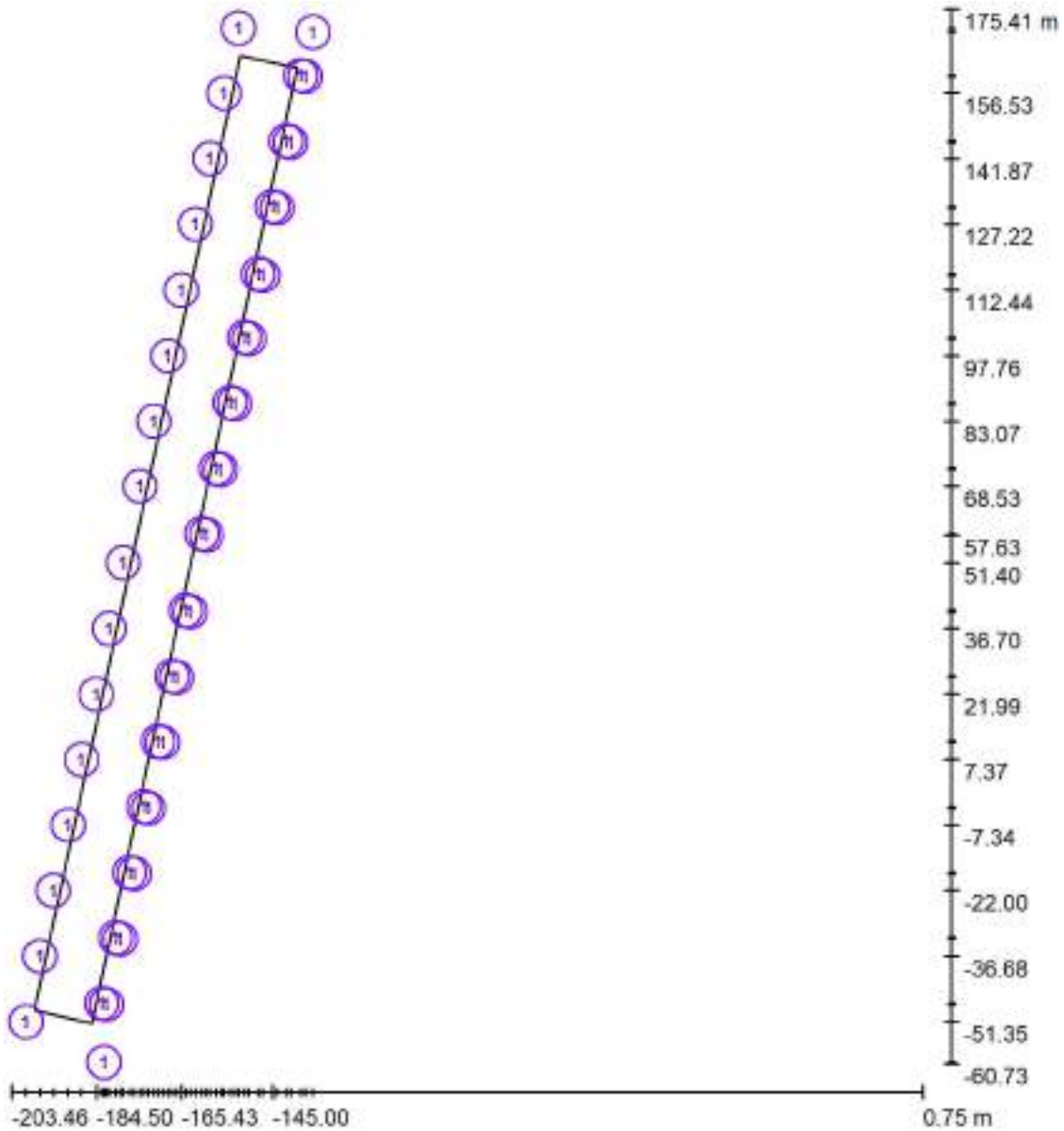
48 Pezzo AEC ILLUMINAZIONE SRL ITALO 1 0F3 STE-M Per un'immagine della
4.5-2M-3k ITALO 1 0F3 STE-M 4.5-2M-3k lampada consultare il
Articolo No.: ITALO 1 0F3 STE-M 4.5-2M-3k nostro catalogo
Flusso luminoso (Lampada): 4440 lm lampade.
Flusso luminoso (Lampadine): 4440 lm
Potenza lampade: 41.5 W
Classificazione lampade secondo CIE: 100
CIE Flux Code: 46 80 98 100 100
Dotazione: 1 x L-IT1-0F3-3000-525-2M-3k
(Fattore di correzione 1.000).





Redattore Arch. Emiliano Granzotto
 Telefono
 Fax
 e-Mail

corsia tipo Parcheggio Ovest / Lampade (planimetria)



Scala 1 : 1597


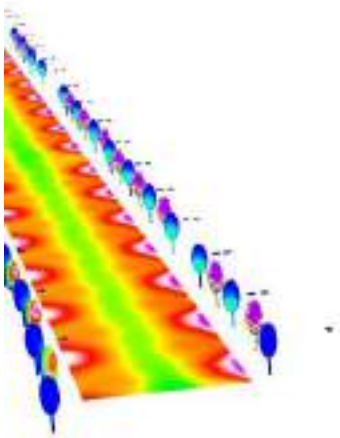
Distinta lampade

No.	Pezzo	Denominazione
1	48	AEC ILLUMINAZIONE SRL ITALO 1 0F3 STE-M 4.5-2M-3k ITALO 1 0F3 STE-M 4.5-2M-3k



Redattore Arch. Emiliano Granzotto
Telefono
Fax
e-Mail

corsia tipo Parcheggio Ovest / Rendering colori sfalsati

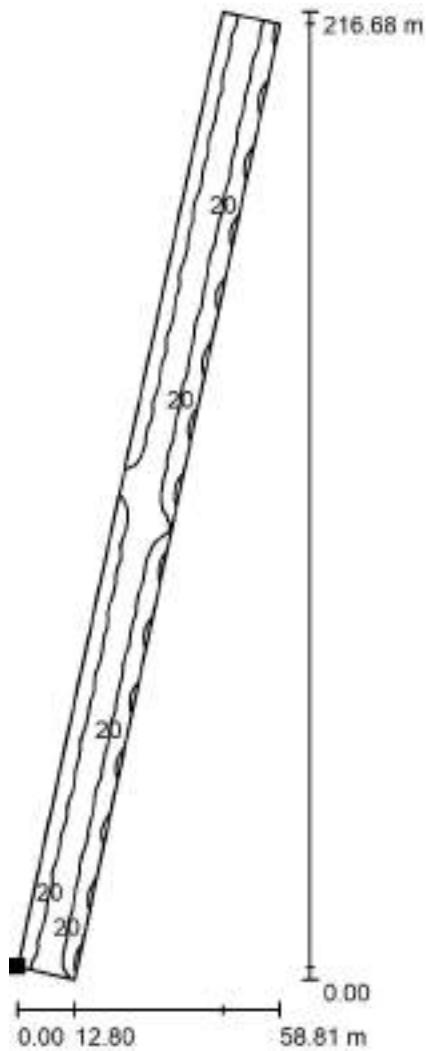


lx



Redattore Arch. Emiliano Granzotto
 Telefono
 Fax
 e-Mail

corsia tipo Parcheggio Ovest / Elemento del pavimento 1 / Superficie 1 / Isolinee (E)



Valori in Lux, Scala 1 : 1695

Posizione della superficie nella
 scena esterna:
 Punto contrassegnato:
 (-198.311 m, -48.775 m, 0.000 m)



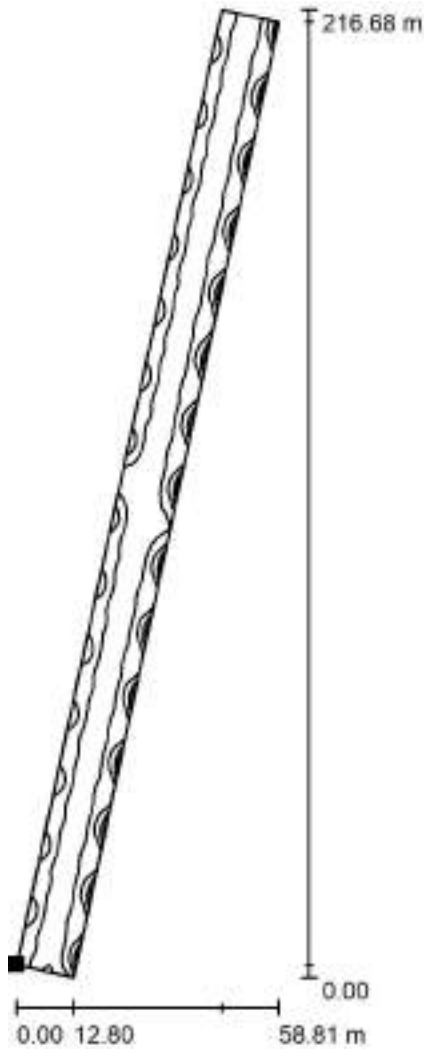
Reticolo: 128 x 128 Punti

E_m [lx]	E_{min} [lx]	E_{max} [lx]	E_{min} / E_m	E_{min} / E_{max}
21	9.73	60	0.456	0.162



Redattore Arch. Emiliano Granzotto
 Telefono
 Fax
 e-Mail

corsia tipo Parcheggio Ovest / Elemento del pavimento 1 / Superficie 1 / Isolinee (L)



Valori in Candela/m², Scala 1 : 1695

Posizione della superficie nella
 scena esterna:
 Punto contrassegnato:
 (-198.311 m, -48.775 m, 0.000 m)



Reticolo: 128 x 128 Punti

L_m [cd/m²]
 2.04

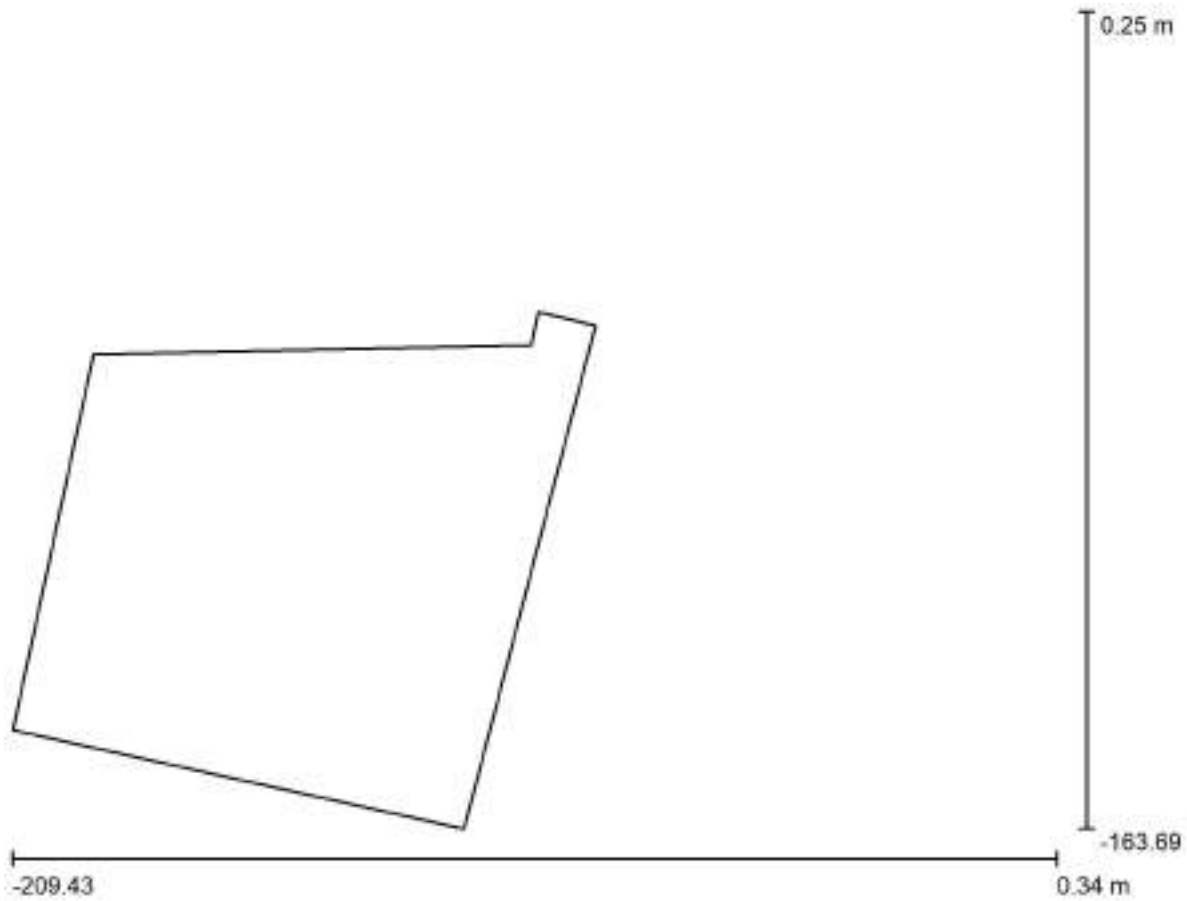
L_{min} [cd/m²]
 0.93

L_{max} [cd/m²]
 5.74



Redattore Arch. Emiliano Granzotto
 Telefono
 Fax
 e-Mail

Parcheggio Sud / Dati di pianificazione



Fattore di manutenzione: 0.80, ULR (Upward Light Ratio): 0.0%

Scala 1:1520

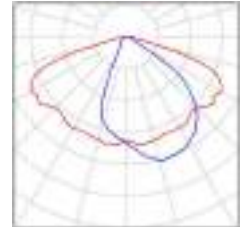
Distinta lampade

No.	Pezzo	Denominazione (Fattore di correzione)	Φ (Lampada) [lm]	Φ (Lampadine) [lm]	P [W]
1	73	AEC ILLUMINAZIONE SRL ITALO 1 0F3 STE-M 4.5-2M-3k ITALO 1 0F3 STE-M 4.5-2M-3k (1.000)	4440	4440	41.5
Totale:			324107	324120	3029.5

Redattore Arch. Emiliano Granzotto
Telefono
Fax
e-Mail

Parcheggio Sud / Lista pezzi lampade


73 Pezzo AEC ILLUMINAZIONE SRL ITALO 1 0F3 STE-M Per un'immagine della
4.5-2M-3k ITALO 1 0F3 STE-M 4.5-2M-3k lampada consultare il
Articolo No.: ITALO 1 0F3 STE-M 4.5-2M-3k nostro catalogo
Flusso luminoso (Lampada): 4440 lm lampade.
Flusso luminoso (Lampadine): 4440 lm
Potenza lampade: 41.5 W
Classificazione lampade secondo CIE: 100
CIE Flux Code: 46 80 98 100 100
Dotazione: 1 x L-IT1-0F3-3000-525-2M-3k
(Fattore di correzione 1.000).





Redattore Arch. Emiliano Granzotto
 Telefono
 Fax
 e-Mail

Parcheggio Sud / Lampade (planimetria)



Scala 1 : 1500

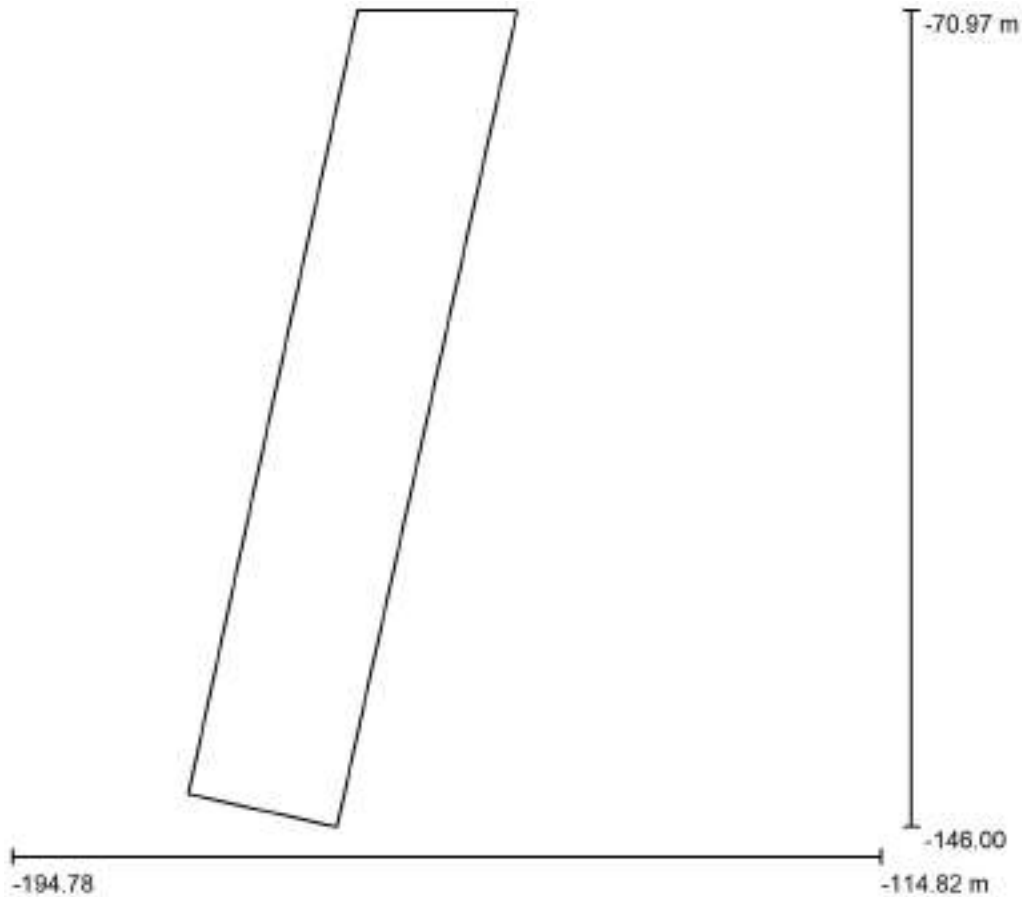
Distinta lampade

No.	Pezzo	Denominazione
1	73	AEC ILLUMINAZIONE SRL ITALO 1 0F3 STE-M 4.5-2M-3k ITALO 1 0F3 STE-M 4.5-2M-3k



Redattore Arch. Emiliano Granzotto
 Telefono
 Fax
 e-Mail

corsia tipo Parcheggio Sud / Dati di pianificazione



Fattore di manutenzione: 0.80, ULR (Upward Light Ratio): 0.0%

Scala 1:696

Distinta lampade

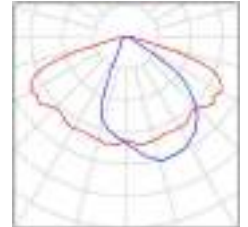
No.	Pezzo	Denominazione (Fattore di correzione)	Φ (Lampada) [lm]	Φ (Lampadine) [lm]	P [W]
1	10	AEC ILLUMINAZIONE SRL ITALO 1 0F3 STE-M 4.5-2M-3k ITALO 1 0F3 STE-M 4.5-2M-3k (1.000)	4440	4440	41.5
Totale:			44398	Totale: 44400	415.0



Redattore Arch. Emiliano Granzotto
Telefono
Fax
e-Mail

corsia tipo Parcheggio Sud / Lista pezzi lampade

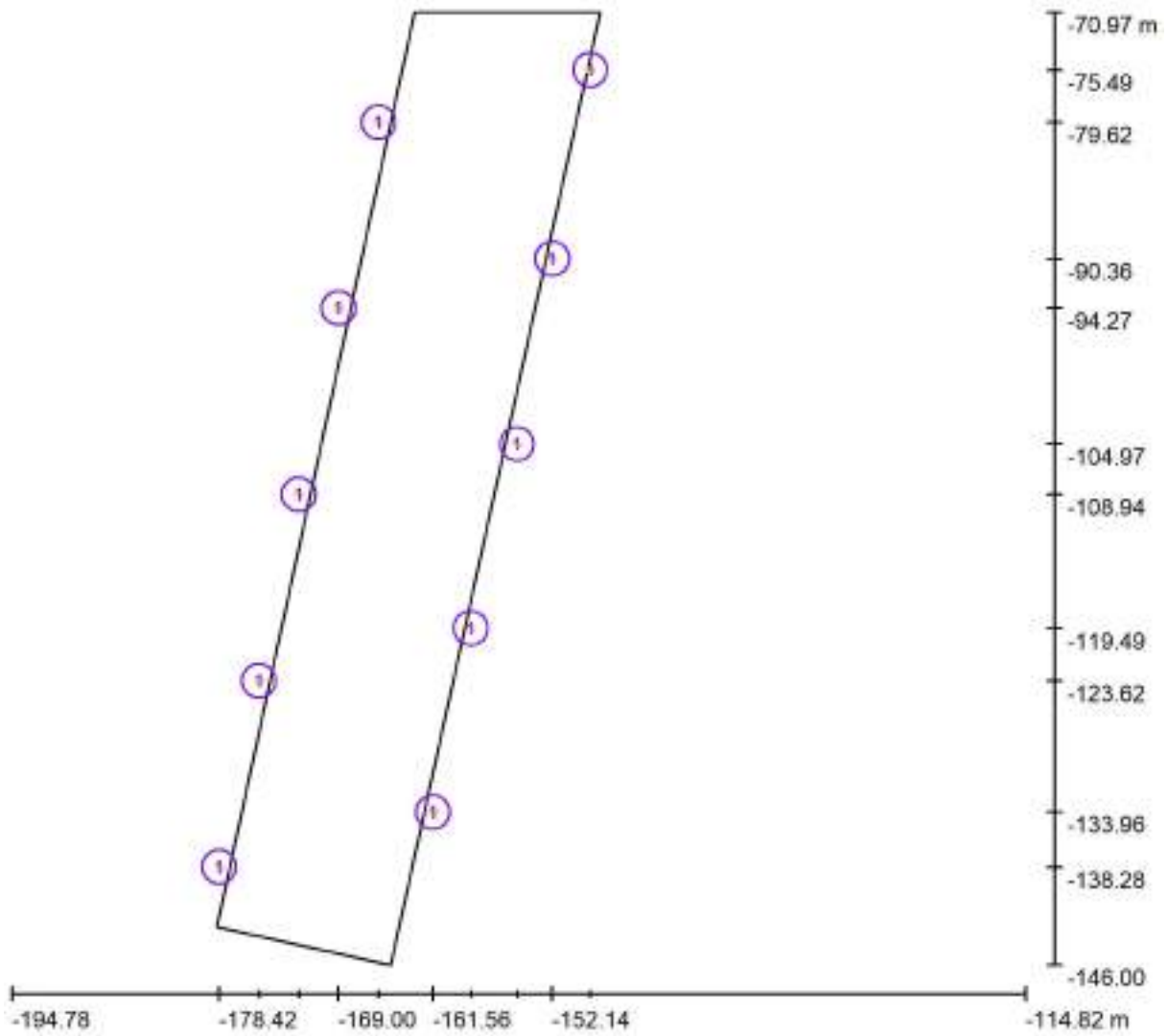
10 Pezzo AEC ILLUMINAZIONE SRL ITALO 1 0F3 STE-M Per un'immagine della
4.5-2M-3k ITALO 1 0F3 STE-M 4.5-2M-3k lampada consultare il
Articolo No.: ITALO 1 0F3 STE-M 4.5-2M-3k nostro catalogo
Flusso luminoso (Lampada): 4440 lm lampade.
Flusso luminoso (Lampadine): 4440 lm
Potenza lampade: 41.5 W
Classificazione lampade secondo CIE: 100
CIE Flux Code: 46 80 98 100 100
Dotazione: 1 x L-IT1-0F3-3000-525-2M-3k
(Fattore di correzione 1.000).





Redattore Arch. Emiliano Granzotto
 Telefono
 Fax
 e-Mail

corsia tipo Parcheggio Sud / Lampade (planimetria)



Scala 1 : 572

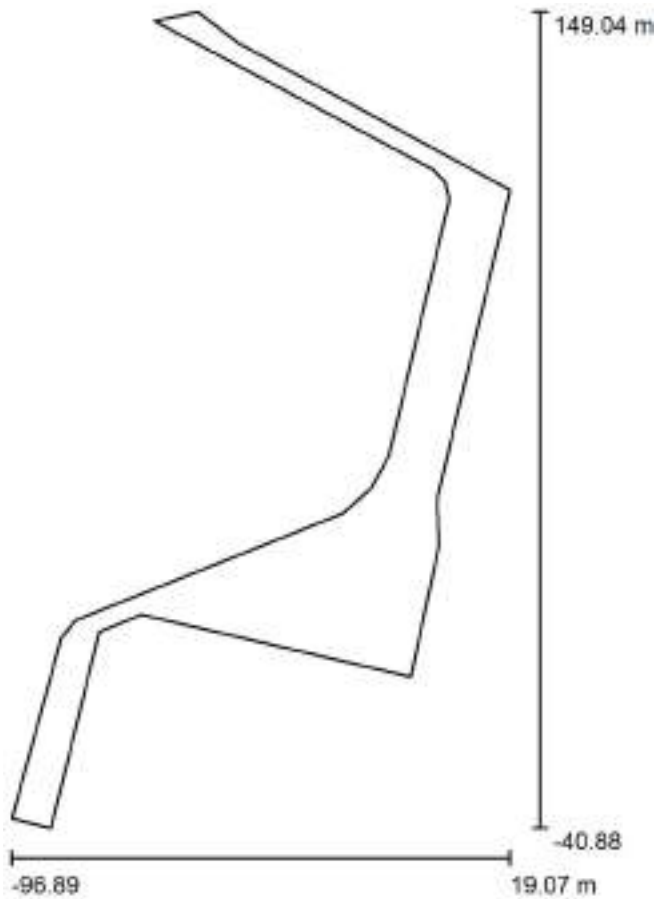
Distinta lampade

No.	Pezzo	Denominazione
1	10	AEC ILLUMINAZIONE SRL ITALO 1 0F3 STE-M 4.5-2M-3k ITALO 1 0F3 STE-M 4.5-2M-3k



Redattore Arch. Emiliano Granzotto
 Telefono
 Fax
 e-Mail

Parcheggio Est / Dati di pianificazione



Fattore di manutenzione: 0.80, ULR (Upward Light Ratio): 0.0%

Scala 1:1761

Distinta lampade

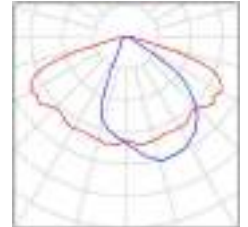
No.	Pezzo	Denominazione (Fattore di correzione)	Φ (Lampada) [lm]	Φ (Lampadine) [lm]	P [W]
1	23	AEC ILLUMINAZIONE SRL ITALO 1 0F3 STE-M 4.5-2M-3k ITALO 1 0F3 STE-M 4.5-2M-3k (1.000)	4440	4440	41.5
Totale:			102116	102120	954.5



Redattore Arch. Emiliano Granzotto
Telefono
Fax
e-Mail

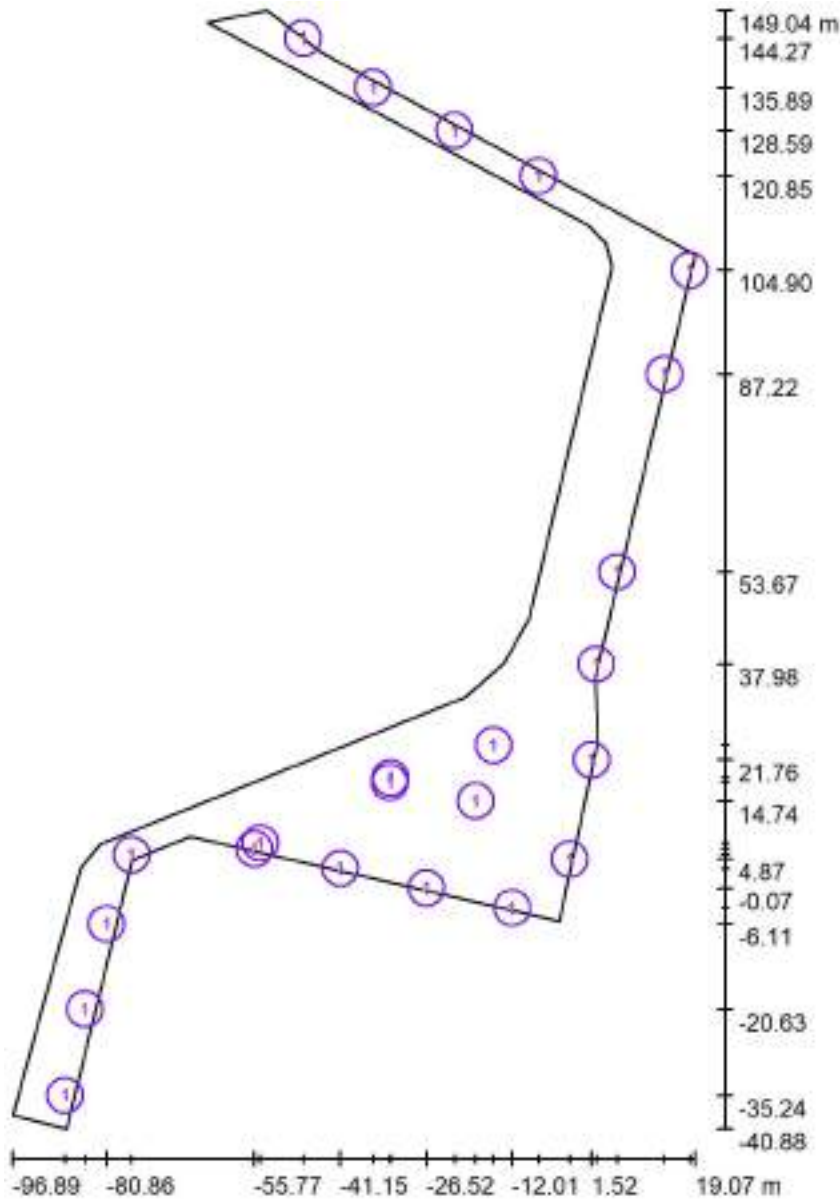
Parcheggio Est / Lista pezzi lampade

23 Pezzo AEC ILLUMINAZIONE SRL ITALO 1 0F3 STE-M Per un'immagine della
4.5-2M-3k ITALO 1 0F3 STE-M 4.5-2M-3k lampada consultare il
Articolo No.: ITALO 1 0F3 STE-M 4.5-2M-3k nostro catalogo
Flusso luminoso (Lampada): 4440 lm lampade.
Flusso luminoso (Lampadine): 4440 lm
Potenza lampade: 41.5 W
Classificazione lampade secondo CIE: 100
CIE Flux Code: 46 80 98 100 100
Dotazione: 1 x L-IT1-0F3-3000-525-2M-3k
(Fattore di correzione 1.000).



Redattore Arch. Emiliano Granzotto
 Telefono
 Fax
 e-Mail

Parcheggio Est / Lampade (planimetria)



Scala 1 : 1285

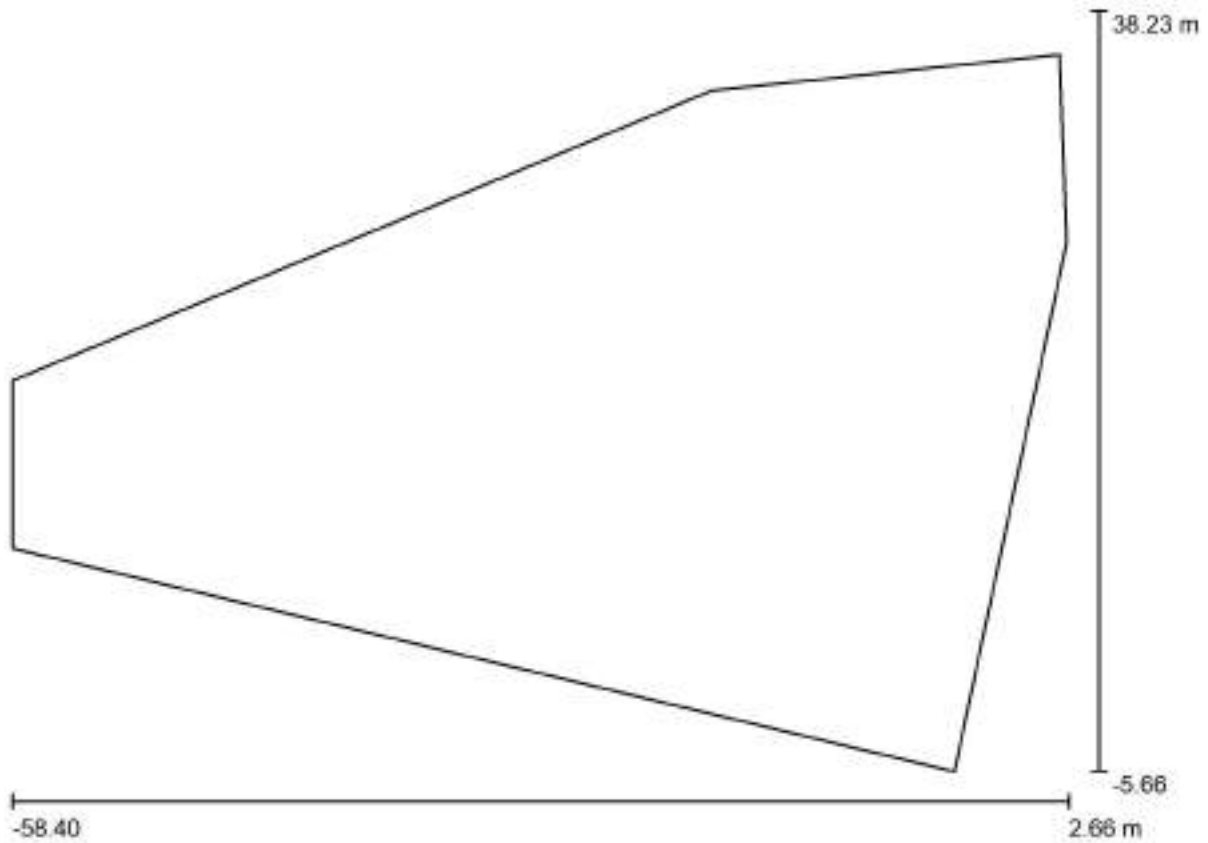
Distinta lampade

No.	Pezzo	Denominazione
1	23	AEC ILLUMINAZIONE SRL ITALO 1 0F3 STE-M 4.5-2M-3k ITALO 1 0F3 STE-M 4.5-2M-3k



Redattore Arch. Emiliano Granzotto
 Telefono
 Fax
 e-Mail

parcheggio retro / Dati di pianificazione



Fattore di manutenzione: 0.80, ULR (Upward Light Ratio): 0.0%

Scala 1:437

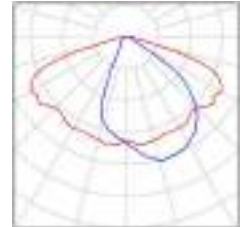
Distinta lampade

No.	Pezzo	Denominazione (Fattore di correzione)	Φ (Lampada) [lm]	Φ (Lampadine) [lm]	P [W]
1	11	AEC ILLUMINAZIONE SRL ITALO 1 0F3 STE-M 4.5-2M-3k ITALO 1 0F3 STE-M 4.5-2M-3k (1.000)	4440	4440	41.5
Totale:			48838	Totale: 48840	456.5

Redattore Arch. Emiliano Granzotto
Telefono
Fax
e-Mail

parcheggio retro / Lista pezzi lampade

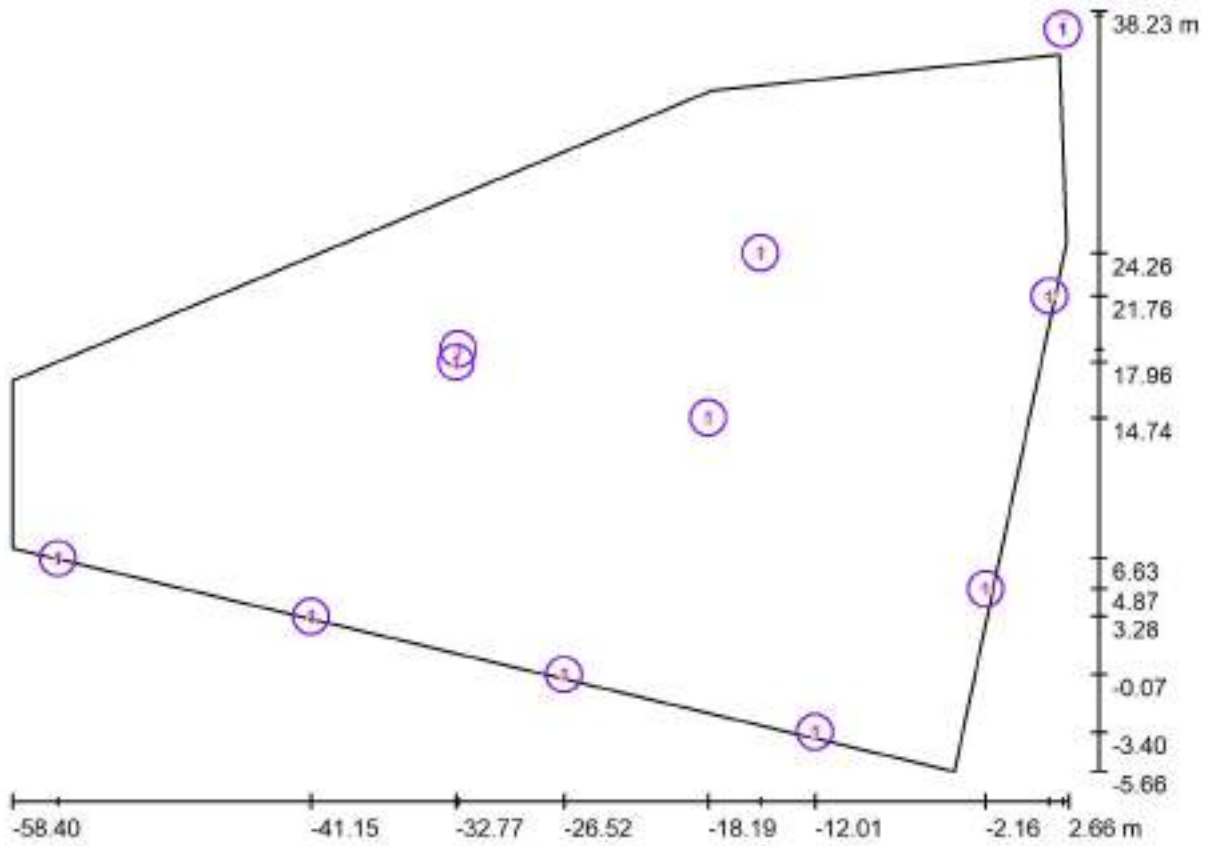
- 11 Pezzo AEC ILLUMINAZIONE SRL ITALO 1 0F3 STE-M 4.5-2M-3k ITALO 1 0F3 STE-M 4.5-2M-3k
Articolo No.: ITALO 1 0F3 STE-M 4.5-2M-3k
Flusso luminoso (Lampada): 4440 lm
Flusso luminoso (Lampadine): 4440 lm
Potenza lampade: 41.5 W
Classificazione lampade secondo CIE: 100
CIE Flux Code: 46 80 98 100 100
Dotazione: 1 x L-IT1-0F3-3000-525-2M-3k
(Fattore di correzione 1.000).
- Per un'immagine della lampada consultare il nostro catalogo lampade.





Redattore Arch. Emiliano Granzotto
 Telefono
 Fax
 e-Mail

parcheggio retro / Lampade (planimetria)



Scala 1 : 437

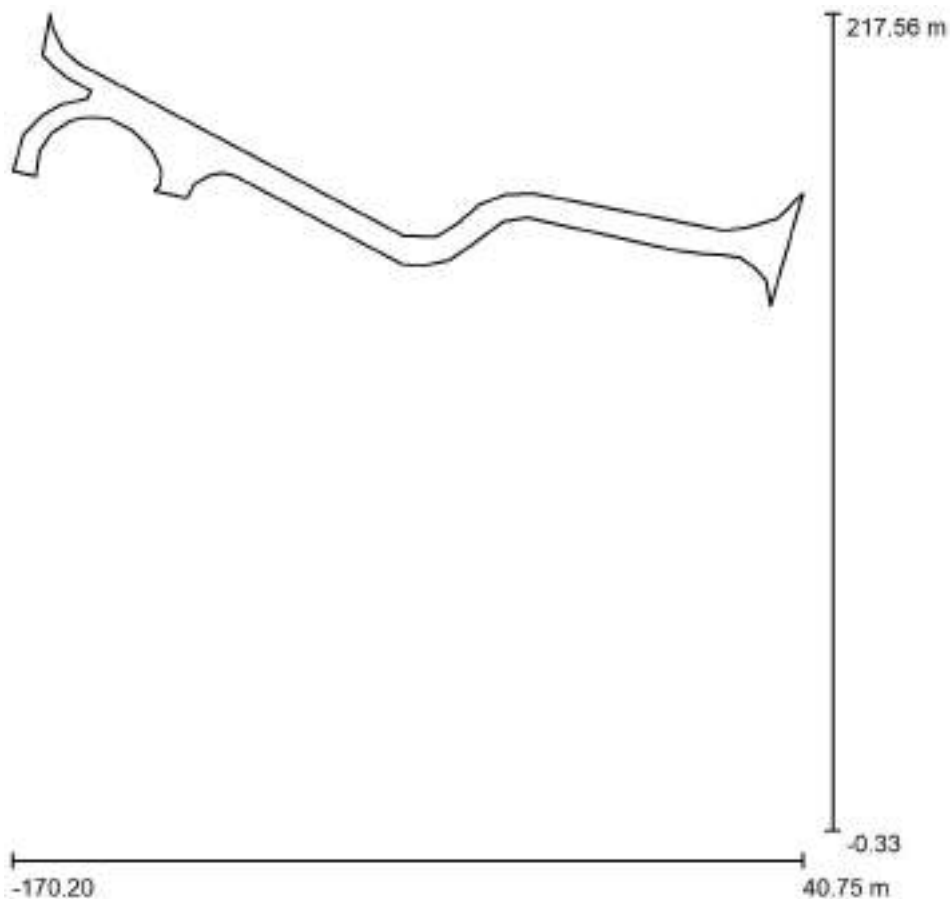
Distinta lampade

No.	Pezzo	Denominazione
1	11	AEC ILLUMINAZIONE SRL ITALO 1 0F3 STE-M 4.5-2M-3k ITALO 1 0F3 STE-M 4.5-2M-3k



Redattore Arch. Emiliano Granzotto
 Telefono
 Fax
 e-Mail

strada interna via Roma Dx-Provinciale / Dati di pianificazione



Fattore di manutenzione: 0.80, ULR (Upward Light Ratio): 0.0%

Scala 1:2020

Distinta lampade

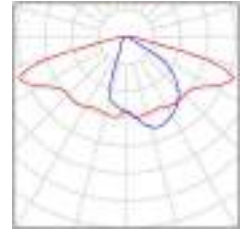
No.	Pezzo	Denominazione (Fattore di correzione)	Φ (Lampada) [lm]	Φ (Lampadine) [lm]	P [W]
1	21	AEC ILLUMINAZIONE SRL ITALO 1 0F2H1 STU-M 4.5-4M-3k ITALO 1 0F2H1 STU-M 4.5-4M-3k (1.000)	6450	6450	60.0
Totale:			135446	135450	1260.0

Redattore Arch. Emiliano Granzotto
Telefono
Fax
e-Mail

strada interna via Roma Dx-Provinciale / Lista pezzi lampade

21 Pezzo AEC ILLUMINAZIONE SRL ITALO 1 0F2H1
STU-M 4.5-4M-3k ITALO 1 0F2H1 STU-M 4.5-
4M-3k
Articolo No.: ITALO 1 0F2H1 STU-M 4.5-4M-3k
Flusso luminoso (Lampada): 6450 lm
Flusso luminoso (Lampadine): 6450 lm
Potenza lampade: 60.0 W
Classificazione lampade secondo CIE: 100
CIE Flux Code: 39 71 96 100 100
Dotazione: 1 x L-IT1-0F2H1-3000-525-4M-3k
(Fattore di correzione 1.000).

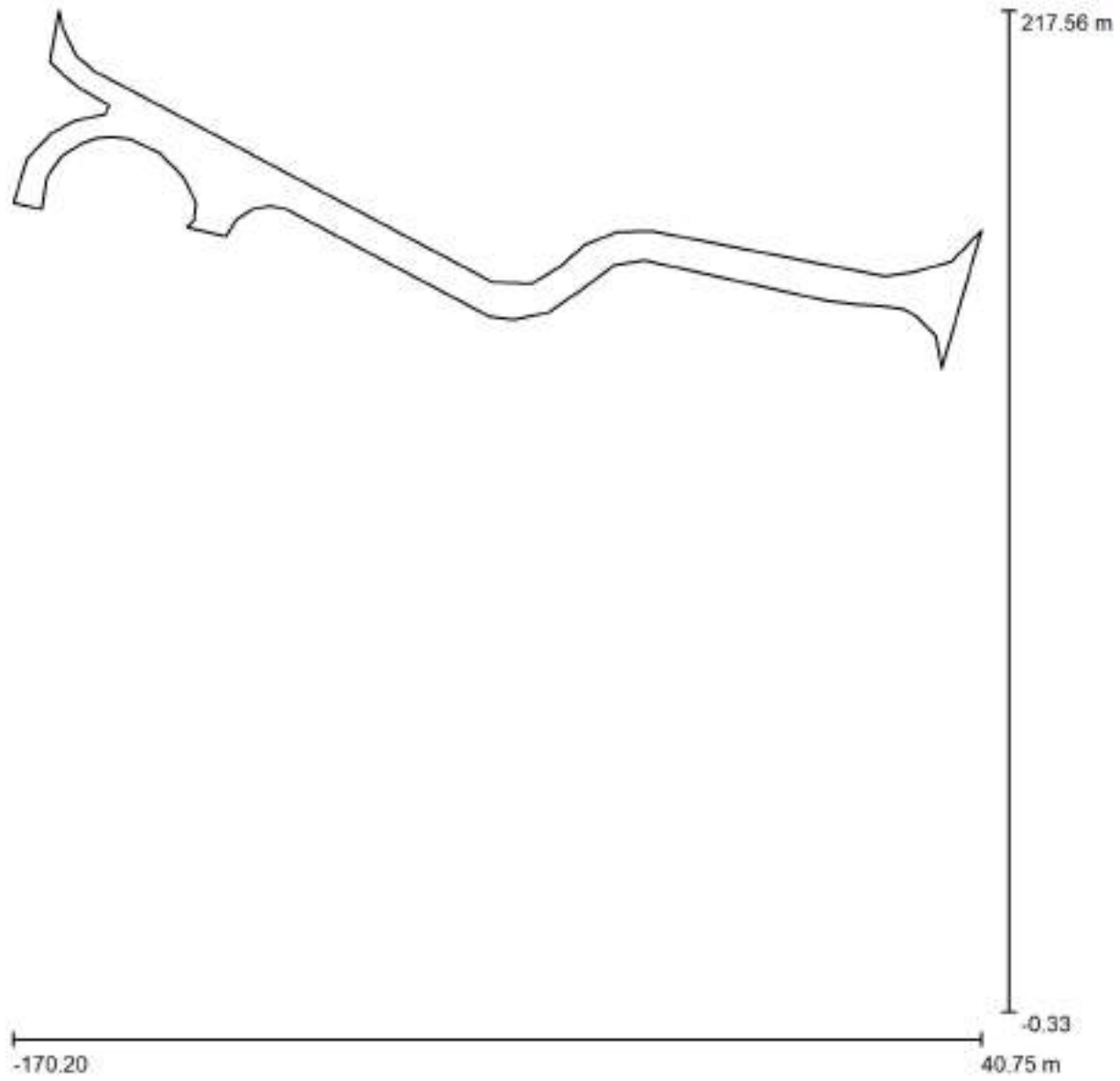
Per un'immagine della
lampada consultare il
nostro catalogo
lampade.





Redattore Arch. Emiliano Granzotto
Telefono
Fax
e-Mail

strada interna via Roma Dx-Provinciale / Planimetria

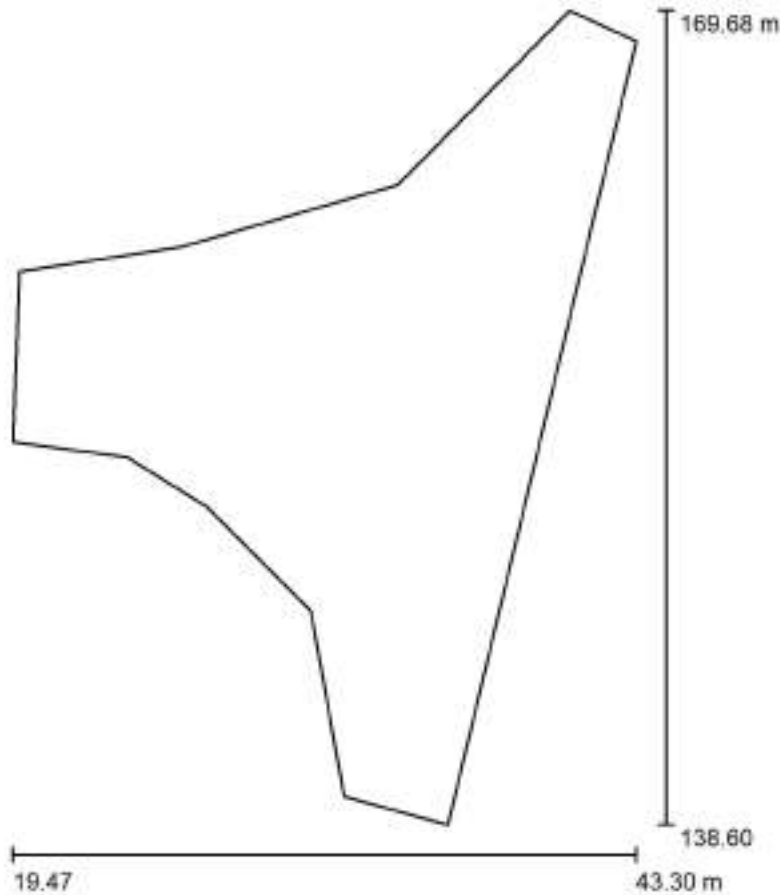


Scala 1 : 1509



Redattore Arch. Emiliano Granzotto
 Telefono
 Fax
 e-Mail

Zona di conflitto incrocio via Roma / Dati di pianificazione



Fattore di manutenzione: 0.80, ULR (Upward Light Ratio): 0.0%

Scala 1:289

Distinta lampade

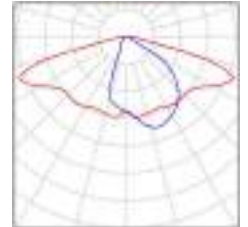
No.	Pezzo	Denominazione (Fattore di correzione)	Φ (Lampada) [lm]	Φ (Lampadine) [lm]	P [W]
1	4	AEC ILLUMINAZIONE SRL ITALO 1 0F2H1 STU-M 4.5-4M-3k ITALO 1 0F2H1 STU-M 4.5-4M-3k (1.000)	6450	6450	60.0
Totale:			25799	Totale: 25800	240.0

Redattore Arch. Emiliano Granzotto
Telefono
Fax
e-Mail

Zona di conflitto incrocio via Roma / Lista pezzi lampade

4 Pezzo AEC ILLUMINAZIONE SRL ITALO 1 0F2H1
STU-M 4.5-4M-3k ITALO 1 0F2H1 STU-M 4.5-
4M-3k
Articolo No.: ITALO 1 0F2H1 STU-M 4.5-4M-3k
Flusso luminoso (Lampada): 6450 lm
Flusso luminoso (Lampadine): 6450 lm
Potenza lampade: 60.0 W
Classificazione lampade secondo CIE: 100
CIE Flux Code: 39 71 96 100 100
Dotazione: 1 x L-IT1-0F2H1-3000-525-4M-3k
(Fattore di correzione 1.000).

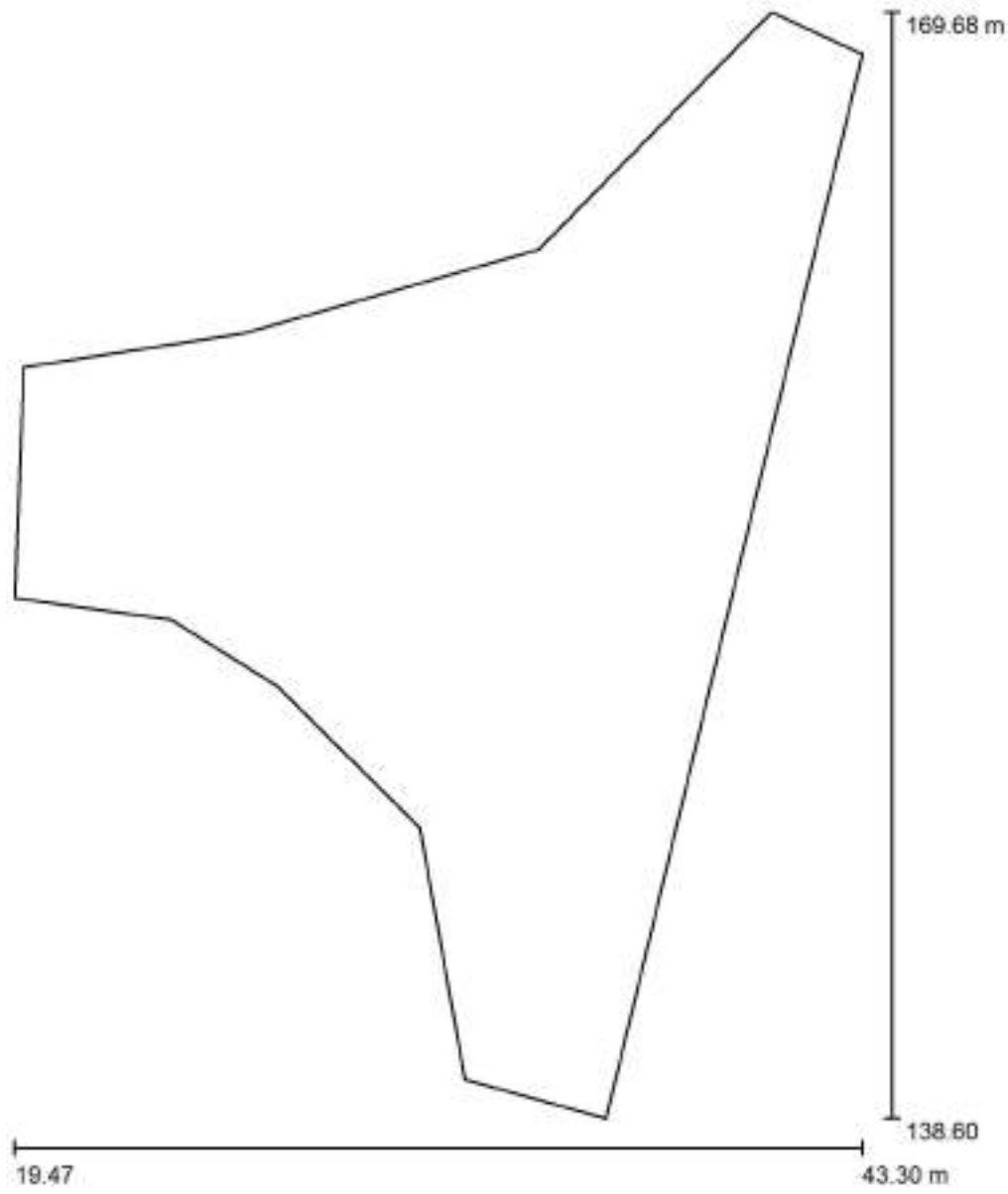
Per un'immagine della
lampada consultare il
nostro catalogo
lampade.





Redattore Arch. Emiliano Granzotto
Telefono
Fax
e-Mail

Zona di conflitto incrocio via Roma / Planimetria

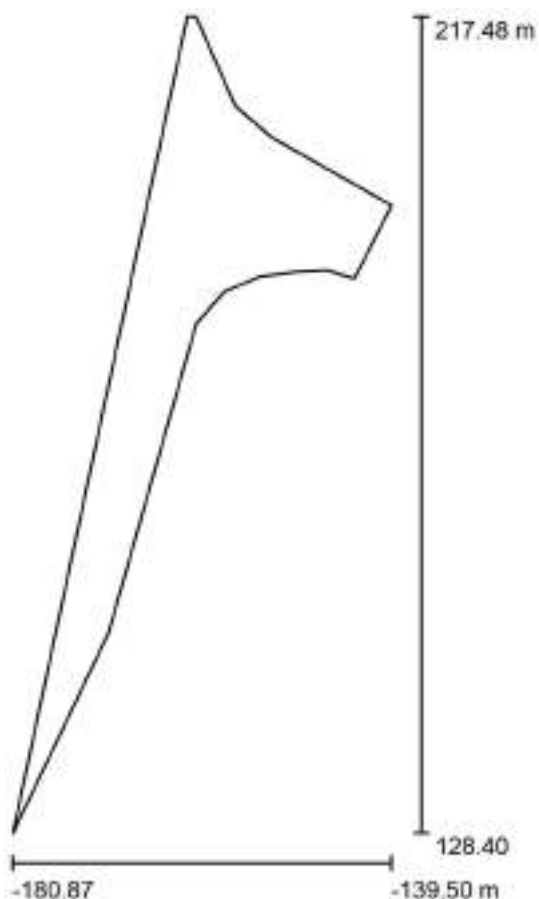


Scala 1 : 211



Redattore Arch. Emiliano Granzotto
 Telefono
 Fax
 e-Mail

Zona di conflitto incrocio Provinciale / Dati di pianificazione



Fattore di manutenzione: 0.80, ULR (Upward Light Ratio): 0.0%

Scala 1:826

Distinta lampade

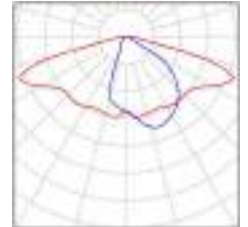
No.	Pezzo	Denominazione (Fattore di correzione)	Φ (Lampada) [lm]	Φ (Lampadine) [lm]	P [W]
1	6	AEC ILLUMINAZIONE SRL ITALO 1 0F2H1 STU-M 4.5-4M-3k ITALO 1 0F2H1 STU-M 4.5-4M-3k (1.000)	6450	6450	60.0
Totale:			38699	Totale: 38700	360.0

Redattore Arch. Emiliano Granzotto
Telefono
Fax
e-Mail

Zona di conflitto incrocio Provinciale / Lista pezzi lampade

6 Pezzo AEC ILLUMINAZIONE SRL ITALO 1 0F2H1
STU-M 4.5-4M-3k ITALO 1 0F2H1 STU-M 4.5-
4M-3k
Articolo No.: ITALO 1 0F2H1 STU-M 4.5-4M-3k
Flusso luminoso (Lampada): 6450 lm
Flusso luminoso (Lampadine): 6450 lm
Potenza lampade: 60.0 W
Classificazione lampade secondo CIE: 100
CIE Flux Code: 39 71 96 100 100
Dotazione: 1 x L-IT1-0F2H1-3000-525-4M-3k
(Fattore di correzione 1.000).

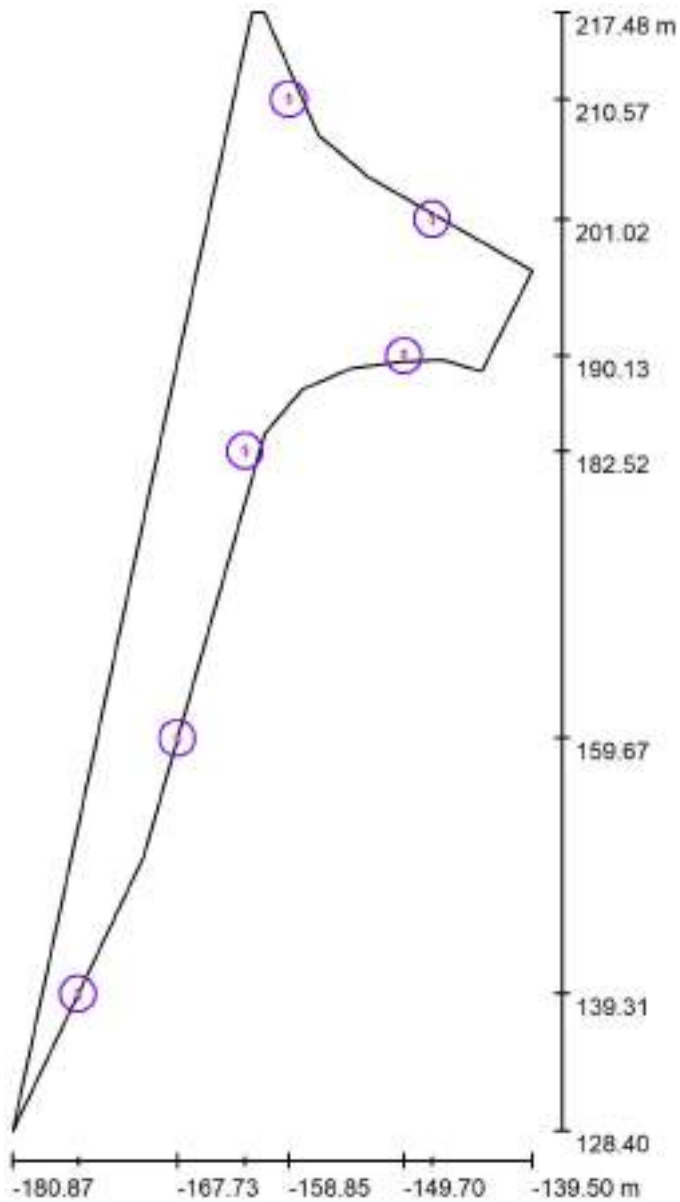
Per un'immagine della
lampada consultare il
nostro catalogo
lampade.





Redattore Arch. Emiliano Granzotto
 Telefono
 Fax
 e-Mail

Zona di conflitto incrocio Provinciale / Lampade (planimetria)



Scala 1 : 603

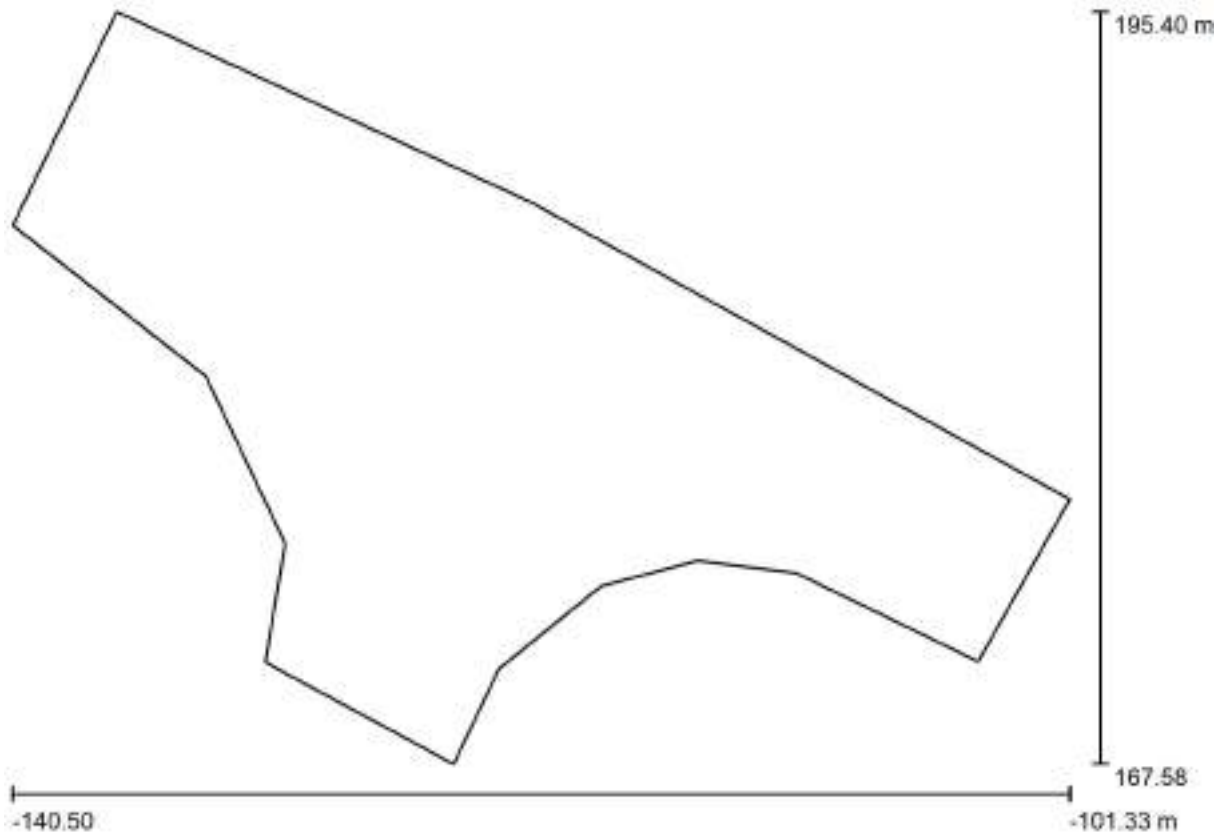
Distinta lampade

No.	Pezzo	Denominazione
1	6	AEC ILLUMINAZIONE SRL ITALO 1 0F2H1 STU-M 4.5-4M-3k ITALO 1 0F2H1 STU-M 4.5-4M-3k



Redattore Arch. Emiliano Granzotto
 Telefono
 Fax
 e-Mail

Zona di conflitto incrocio interno / Dati di pianificazione



Fattore di manutenzione: 0.80, ULR (Upward Light Ratio): 0.0%

Scala 1:280


Distinta lampade

No.	Pezzo	Denominazione (Fattore di correzione)	Φ (Lampada) [lm]	Φ (Lampadine) [lm]	P [W]
1	5	AEC ILLUMINAZIONE SRL ITALO 1 0F2H1 STU-M 4.5-4M-3k ITALO 1 0F2H1 STU-M 4.5-4M-3k (1.000)	6450	6450	60.0
			Totale: 32249	Totale: 32250	300.0



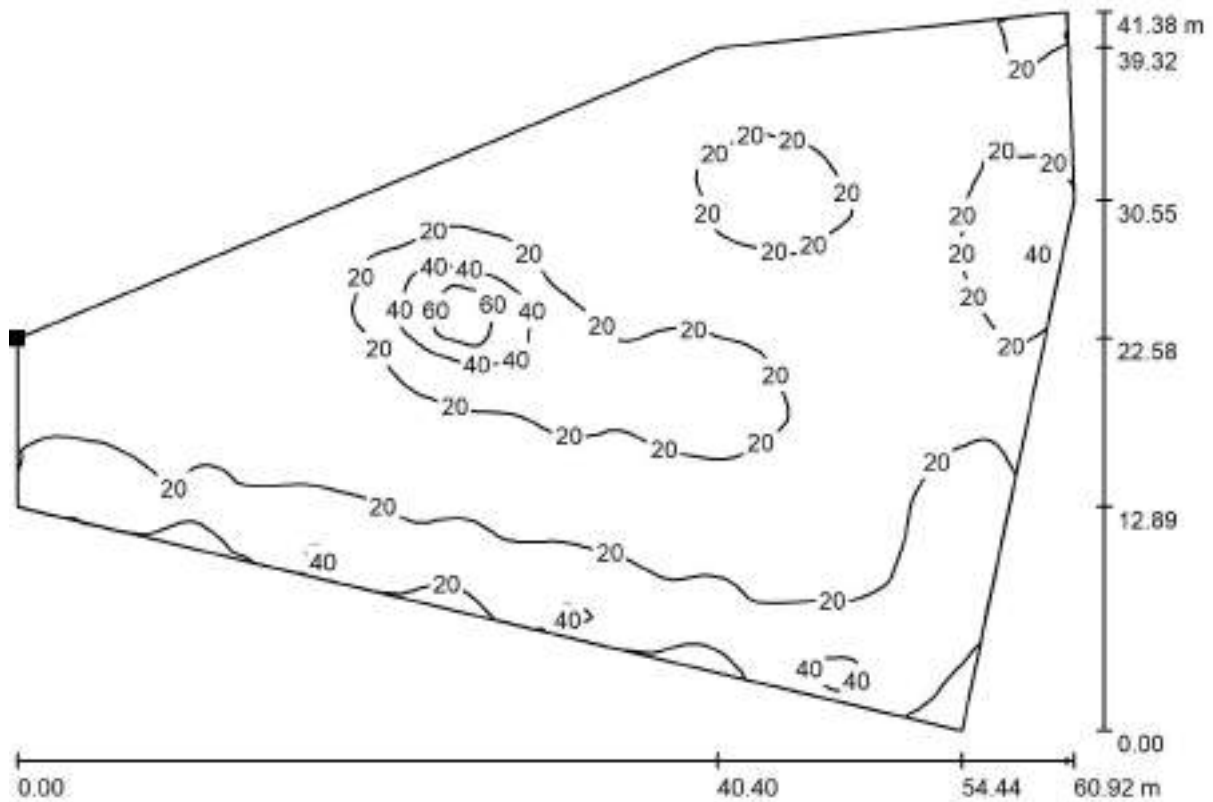
Redattore Arch. Emiliano Granzotto
Telefono
Fax
e-Mail

parcheggio retro / Rendering colori sfalsati




Redattore Arch. Emiliano Granzotto
 Telefono
 Fax
 e-Mail

parcheggio retro / Elemento del pavimento 1 / Superficie 1 / Isolinee (E)



Valori in Lux, Scala 1 : 436

Posizione della superficie nella
 scena esterna:
 Punto contrassegnato:
 (-58.399 m, 16.921 m, 0.000 m)

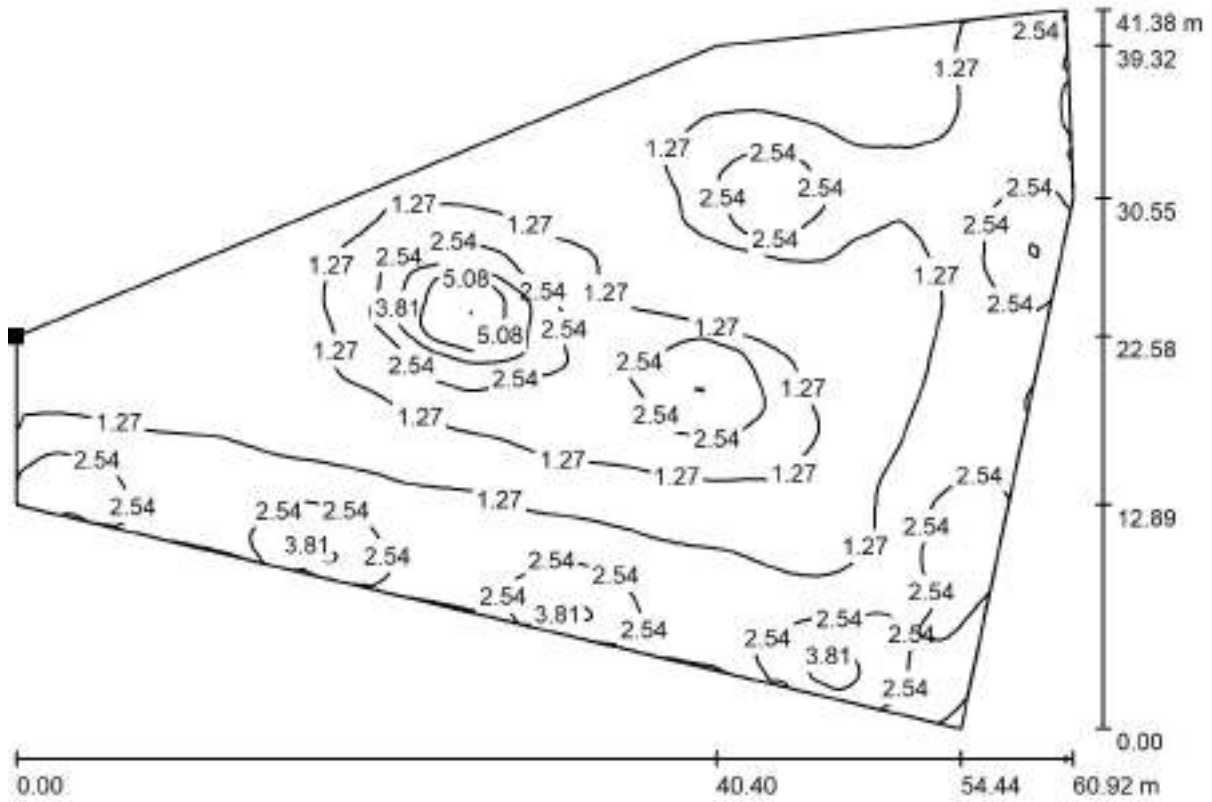


Reticolo: 128 x 128 Punti

E_m [lx]	E_{min} [lx]	E_{max} [lx]	E_{min} / E_m	E_{min} / E_{max}
18	0.81	67	0.046	0.012


Redattore Arch. Emiliano Granzotto
 Telefono
 Fax
 e-Mail

parcheggio retro / Elemento del pavimento 1 / Superficie 1 / Isolinee (L)



Valori in Candela/m², Scala 1 : 436

Posizione della superficie nella
 scena esterna:
 Punto contrassegnato:
 (-58.399 m, 16.921 m, 0.000 m)



Reticolo: 128 x 128 Punti

L_m [cd/m²]
 1.69

L_{min} [cd/m²]
 0.08

L_{max} [cd/m²]
 6.40



Redattore Arch. Emiliano Granzotto
 Telefono
 Fax
 e-Mail

strada interna via Roma Dx-Provinciale / Dati di pianificazione



Fattore di manutenzione: 0.80, ULR (Upward Light Ratio): 0.0%

Scala 1:2020

Distinta lampade

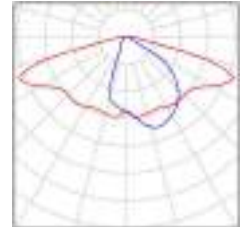
No.	Pezzo	Denominazione (Fattore di correzione)	Φ (Lampada) [lm]	Φ (Lampadine) [lm]	P [W]
1	21	AEC ILLUMINAZIONE SRL ITALO 1 0F2H1 STU-M 4.5-4M-3k ITALO 1 0F2H1 STU-M 4.5-4M-3k (1.000)	6450	6450	60.0
Totale:			135446	135450	1260.0

Redattore Arch. Emiliano Granzotto
Telefono
Fax
e-Mail

strada interna via Roma Dx-Provinciale / Lista pezzi lampade

21 Pezzo AEC ILLUMINAZIONE SRL ITALO 1 0F2H1
STU-M 4.5-4M-3k ITALO 1 0F2H1 STU-M 4.5-
4M-3k
Articolo No.: ITALO 1 0F2H1 STU-M 4.5-4M-3k
Flusso luminoso (Lampada): 6450 lm
Flusso luminoso (Lampadine): 6450 lm
Potenza lampade: 60.0 W
Classificazione lampade secondo CIE: 100
CIE Flux Code: 39 71 96 100 100
Dotazione: 1 x L-IT1-0F2H1-3000-525-4M-3k
(Fattore di correzione 1.000).

Per un'immagine della
lampada consultare il
nostro catalogo
lampade.





Redattore Arch. Emiliano Granzotto
Telefono
Fax
e-Mail

strada interna via Roma Dx-Provinciale / Planimetria

Scala 1 : 1509



Redattore Arch. Emiliano Granzotto
Telefono
Fax
e-Mail

strada interna via Roma Dx-Provinciale / Rendering colori sfalsati



2

5

10

15

20

30

40

50

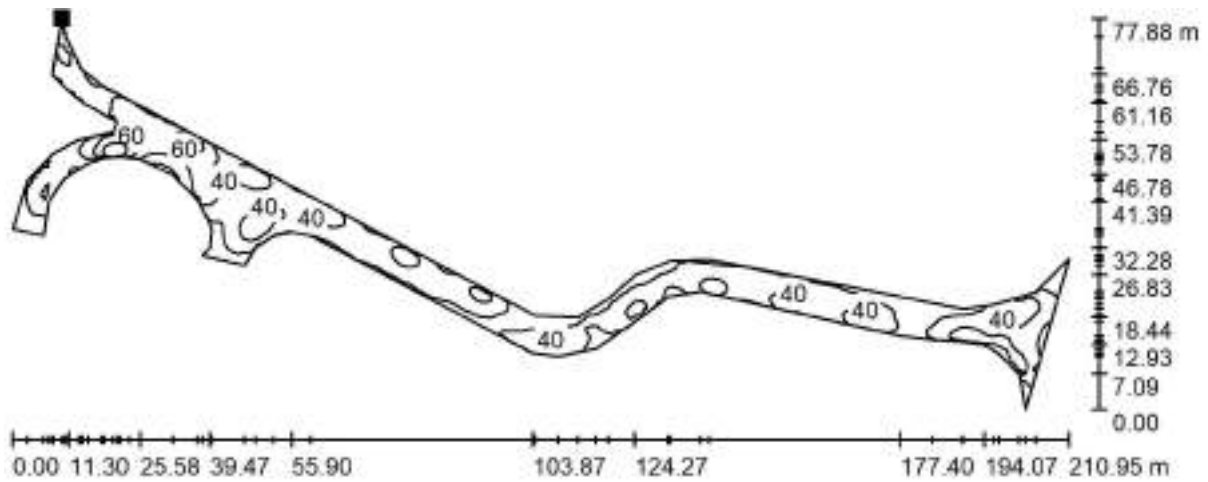
60

lx



Redattore Arch. Emiliano Granzotto
 Telefono
 Fax
 e-Mail

**strada interna via Roma Dx-Provinciale / Elemento del pavimento 1 / Superficie 1 /
 Isolinee (E)**



Valori in Lux, Scala 1 : 1509

Posizione della superficie nella
 scena esterna:
 Punto contrassegnato:
 (-160.255 m, 217.562 m, 0.000 m)



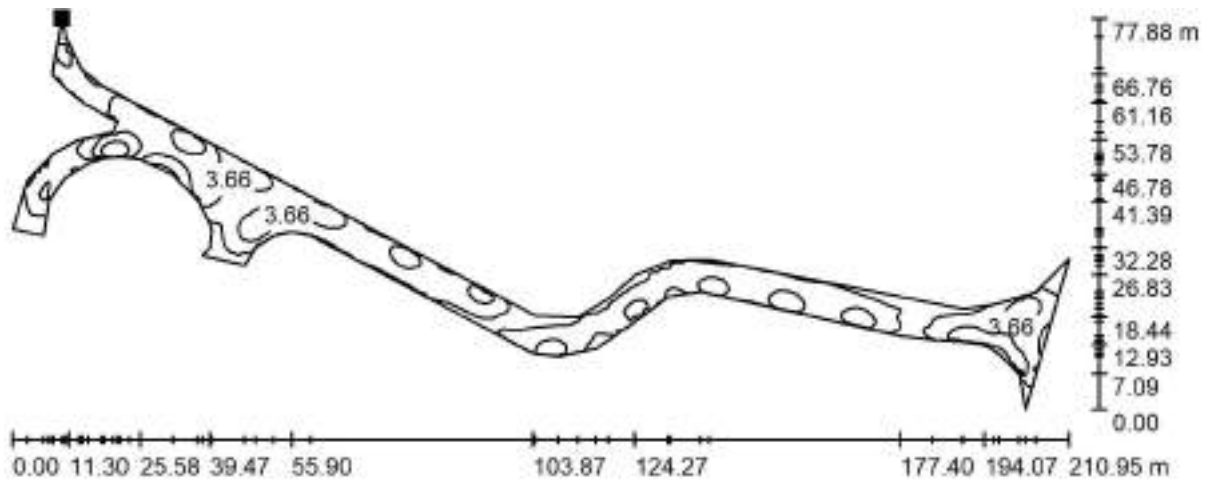
Reticolo: 128 x 128 Punti

E_m [lx]	E_{min} [lx]	E_{max} [lx]	E_{min} / E_m	E_{min} / E_{max}
32	1.12	97	0.035	0.012



Redattore Arch. Emiliano Granzotto
 Telefono
 Fax
 e-Mail

**strada interna via Roma Dx-Provinciale / Elemento del pavimento 1 / Superficie 1 /
 Isolinee (L)**



Valori in Candela/m², Scala 1 : 1509

Posizione della superficie nella
 scena esterna:
 Punto contrassegnato:
 (-160.255 m, 217.562 m, 0.000 m)



Reticolo: 128 x 128 Punti

L_m [cd/m²]
 3.06

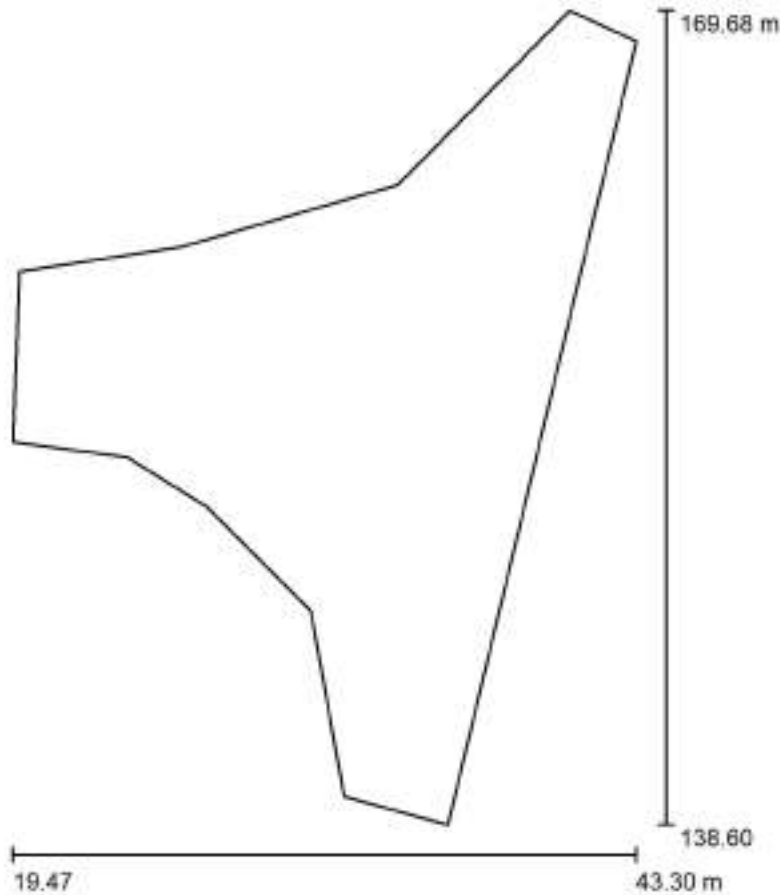
L_{min} [cd/m²]
 0.11

L_{max} [cd/m²]
 9.24



Redattore Arch. Emiliano Granzotto
 Telefono
 Fax
 e-Mail

Zona di conflitto incrocio via Roma / Dati di pianificazione



Fattore di manutenzione: 0.80, ULR (Upward Light Ratio): 0.0%

Scala 1:289

Distinta lampade

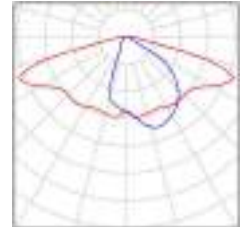
No.	Pezzo	Denominazione (Fattore di correzione)	Φ (Lampada) [lm]	Φ (Lampadine) [lm]	P [W]
1	4	AEC ILLUMINAZIONE SRL ITALO 1 0F2H1 STU-M 4.5-4M-3k ITALO 1 0F2H1 STU-M 4.5-4M-3k (1.000)	6450	6450	60.0
Totale:			25799	25800	240.0

Redattore Arch. Emiliano Granzotto
Telefono
Fax
e-Mail

Zona di conflitto incrocio via Roma / Lista pezzi lampade

4 Pezzo AEC ILLUMINAZIONE SRL ITALO 1 0F2H1
STU-M 4.5-4M-3k ITALO 1 0F2H1 STU-M 4.5-
4M-3k
Articolo No.: ITALO 1 0F2H1 STU-M 4.5-4M-3k
Flusso luminoso (Lampada): 6450 lm
Flusso luminoso (Lampadine): 6450 lm
Potenza lampade: 60.0 W
Classificazione lampade secondo CIE: 100
CIE Flux Code: 39 71 96 100 100
Dotazione: 1 x L-IT1-0F2H1-3000-525-4M-3k
(Fattore di correzione 1.000).

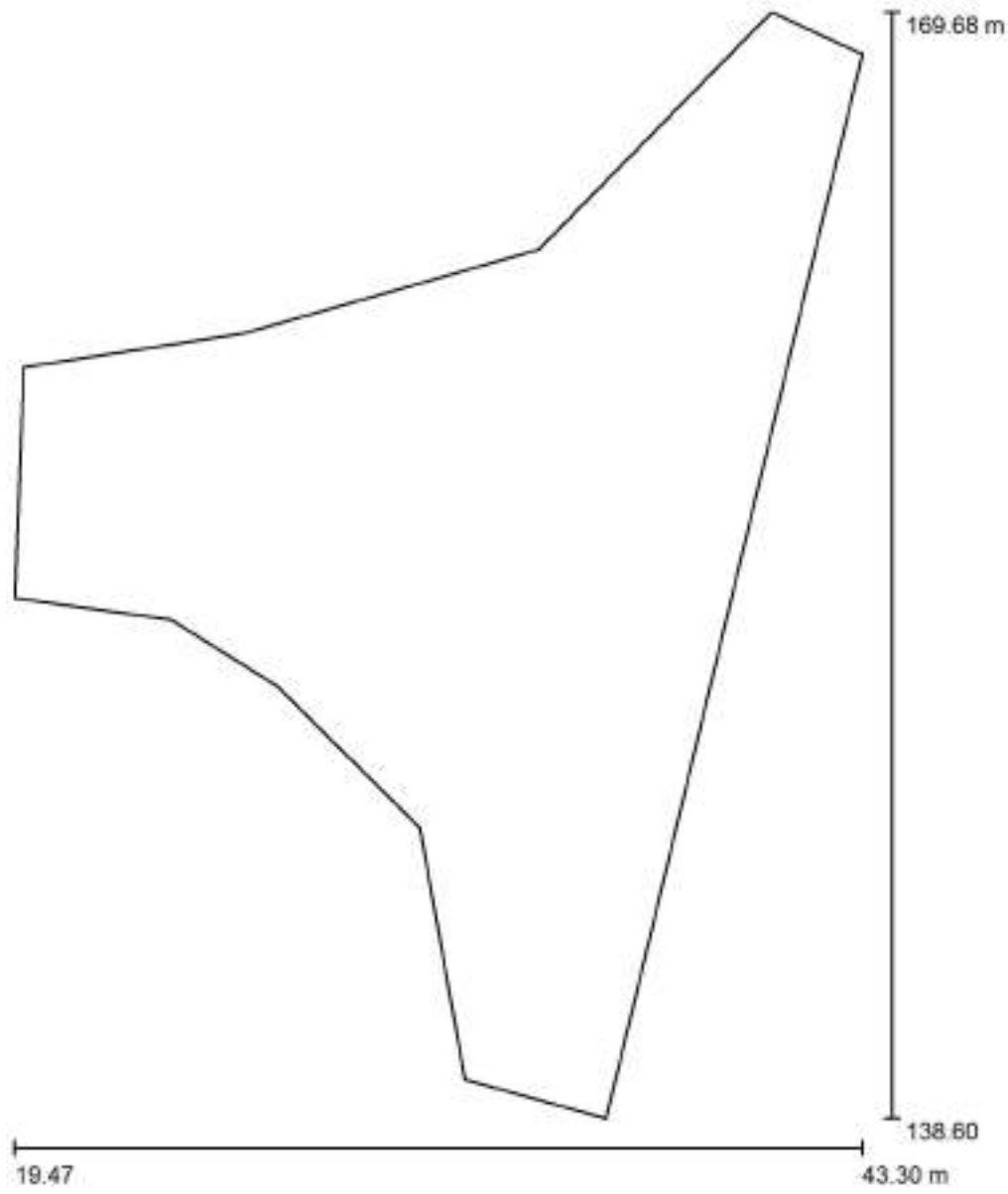
Per un'immagine della
lampada consultare il
nostro catalogo
lampade.





Redattore Arch. Emiliano Granzotto
Telefono
Fax
e-Mail

Zona di conflitto incrocio via Roma / Planimetria

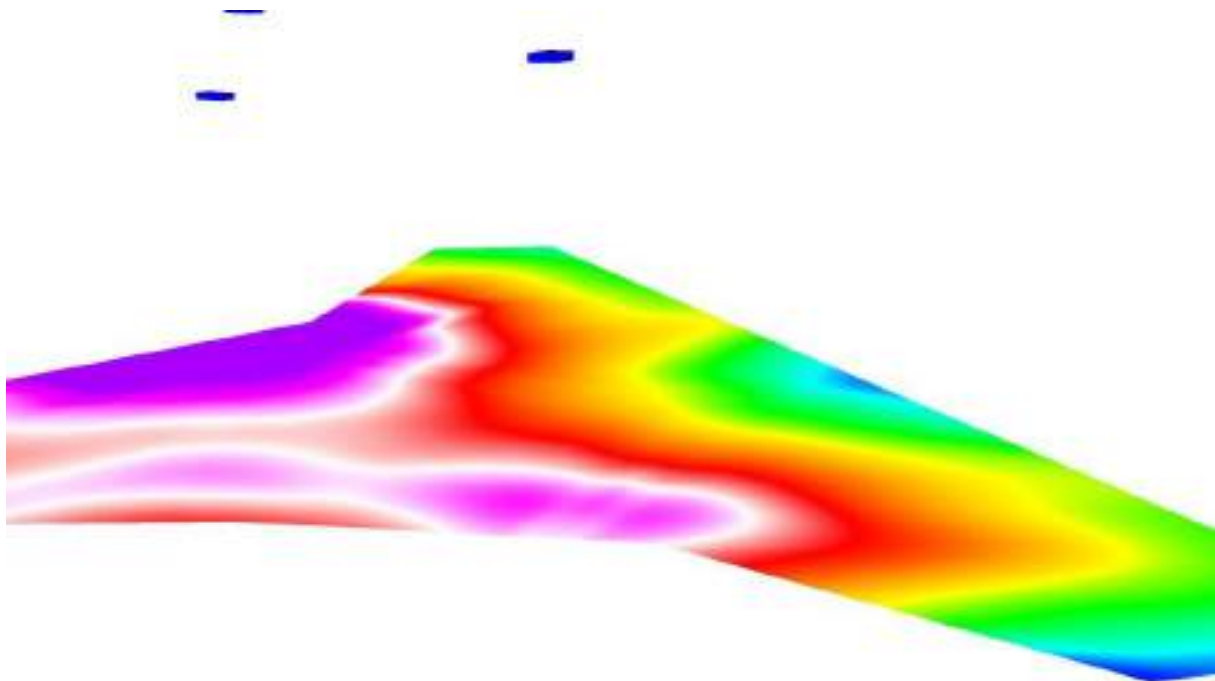


Scala 1 : 211



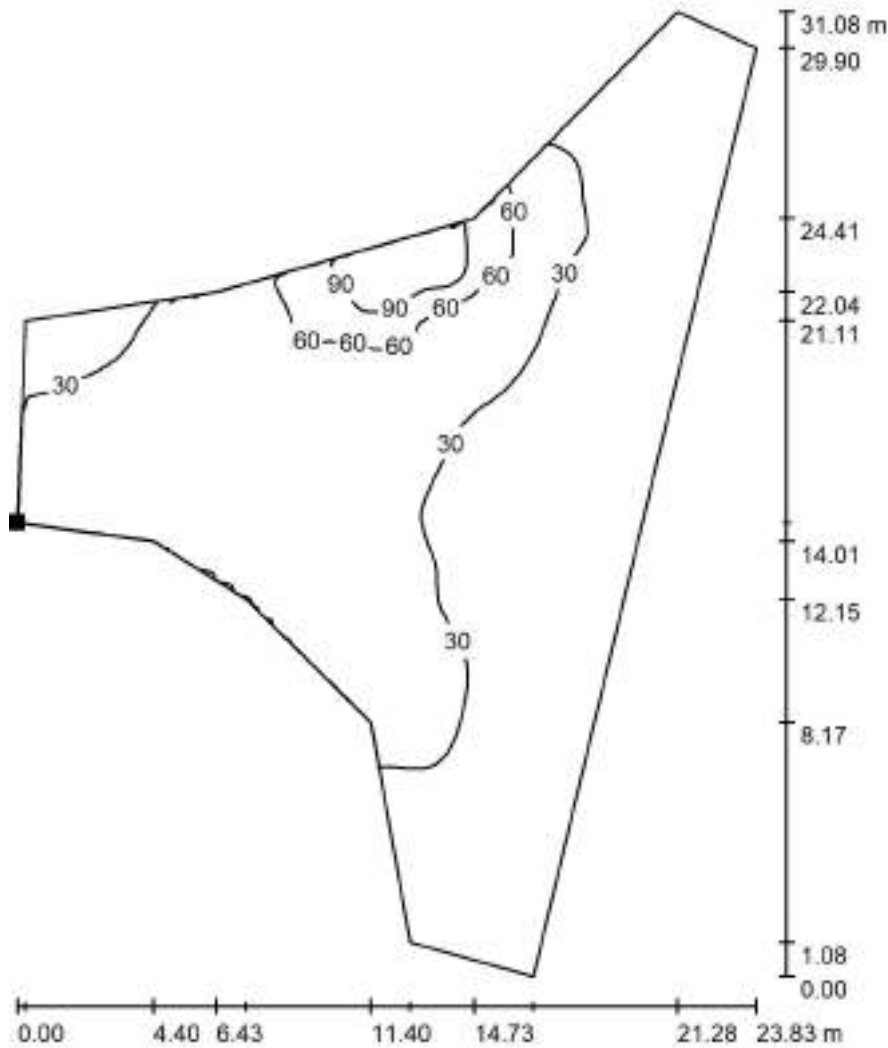
Redattore Arch. Emiliano Granzotto
Telefono
Fax
e-Mail

Zona di conflitto incrocio via Roma / Rendering colori sfalsati



Redattore Arch. Emiliano Granzotto
 Telefono
 Fax
 e-Mail

**Zona di conflitto incrocio via Roma / Elemento del pavimento 1 / Superficie 1 /
 Isolinee (E)**



Valori in Lux, Scala 1 : 244

Posizione della superficie nella
 scena esterna:
 Punto contrassegnato:
 (19.472 m, 153.213 m, 0.000 m)



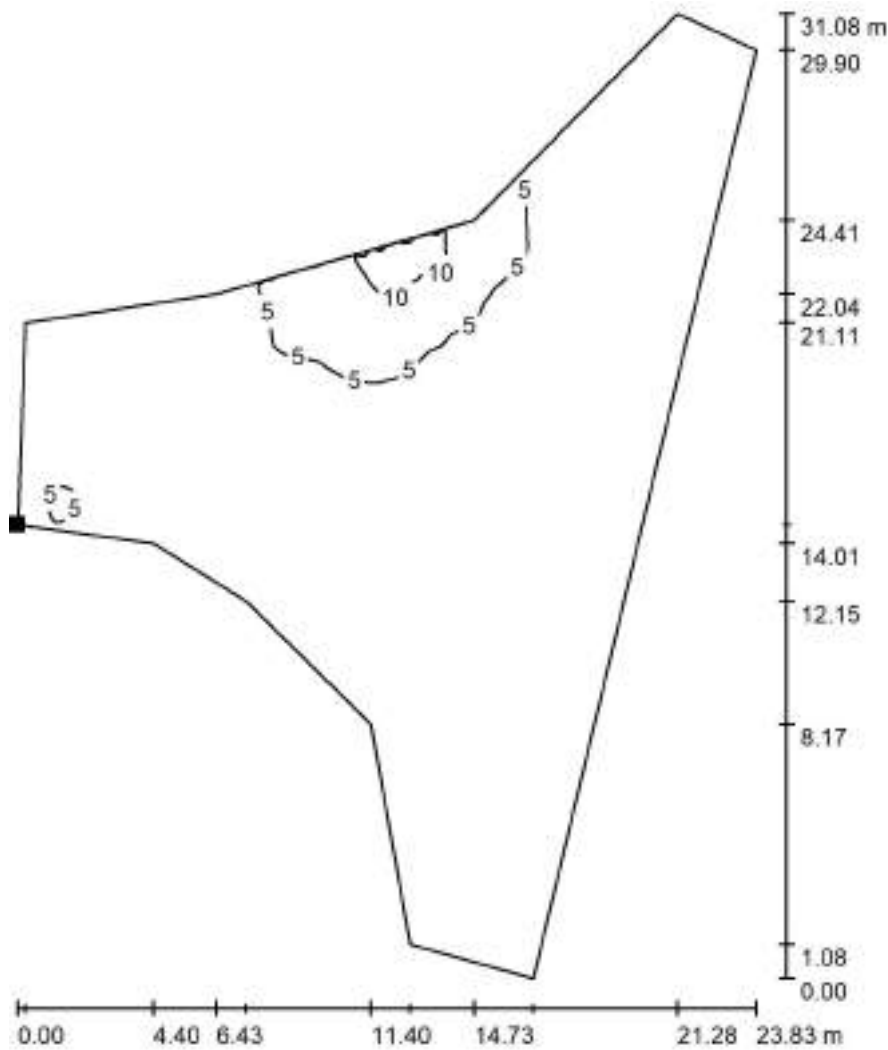
Reticolo: 128 x 128 Punti

E_m [lx]	E_{min} [lx]	E_{max} [lx]	E_{min} / E_m	E_{min} / E_{max}
31	2.12	119	0.068	0.018



Redattore Arch. Emiliano Granzotto
 Telefono
 Fax
 e-Mail

**Zona di conflitto incrocio via Roma / Elemento del pavimento 1 / Superficie 1 /
 Isolinee (L)**



Valori in Candela/m², Scala 1 : 244

Posizione della superficie nella
 scena esterna:
 Punto contrassegnato:
 (19.472 m, 153.213 m, 0.000 m)



Reticolo: 128 x 128 Punti

L_m [cd/m²]
 2.99

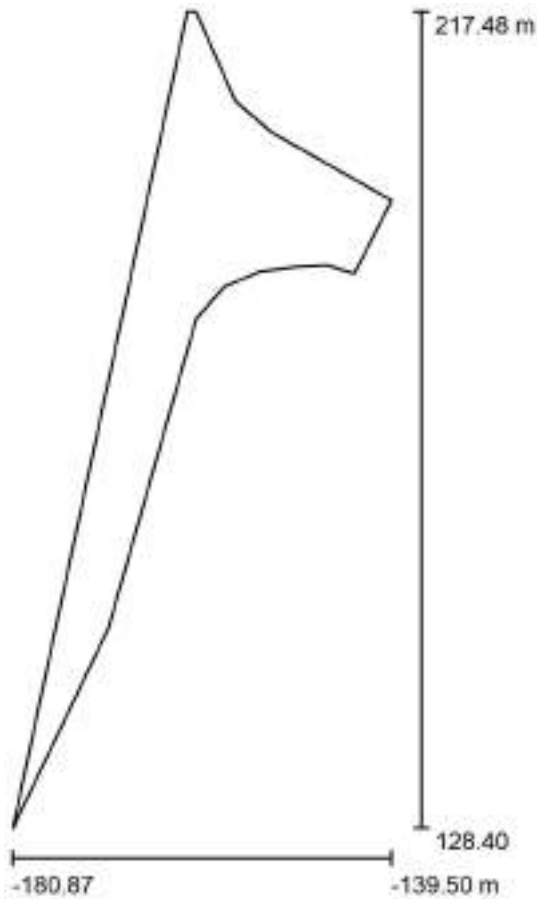
L_{min} [cd/m²]
 0.20

L_{max} [cd/m²]
 11



Redattore Arch. Emiliano Granzotto
 Telefono
 Fax
 e-Mail

Zona di conflitto incrocio Provinciale / Dati di pianificazione



Fattore di manutenzione: 0.80, ULR (Upward Light Ratio): 0.0%

Scala 1:826

Distinta lampade

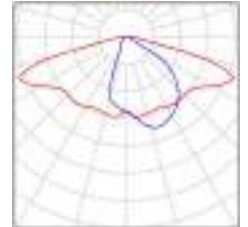
No.	Pezzo	Denominazione (Fattore di correzione)	Φ (Lampada) [lm]	Φ (Lampadine) [lm]	P [W]
1	6	AEC ILLUMINAZIONE SRL ITALO 1 0F2H1 STU-M 4.5-4M-3k ITALO 1 0F2H1 STU-M 4.5-4M-3k (1.000)	6450	6450	60.0
Totale:			38699	Totale: 38700	360.0

Redattore Arch. Emiliano Granzotto
Telefono
Fax
e-Mail

Zona di conflitto incrocio Provinciale / Lista pezzi lampade

6 Pezzo AEC ILLUMINAZIONE SRL ITALO 1 0F2H1
STU-M 4.5-4M-3k ITALO 1 0F2H1 STU-M 4.5-
4M-3k
Articolo No.: ITALO 1 0F2H1 STU-M 4.5-4M-3k
Flusso luminoso (Lampada): 6450 lm
Flusso luminoso (Lampadine): 6450 lm
Potenza lampade: 60.0 W
Classificazione lampade secondo CIE: 100
CIE Flux Code: 39 71 96 100 100
Dotazione: 1 x L-IT1-0F2H1-3000-525-4M-3k
(Fattore di correzione 1.000).

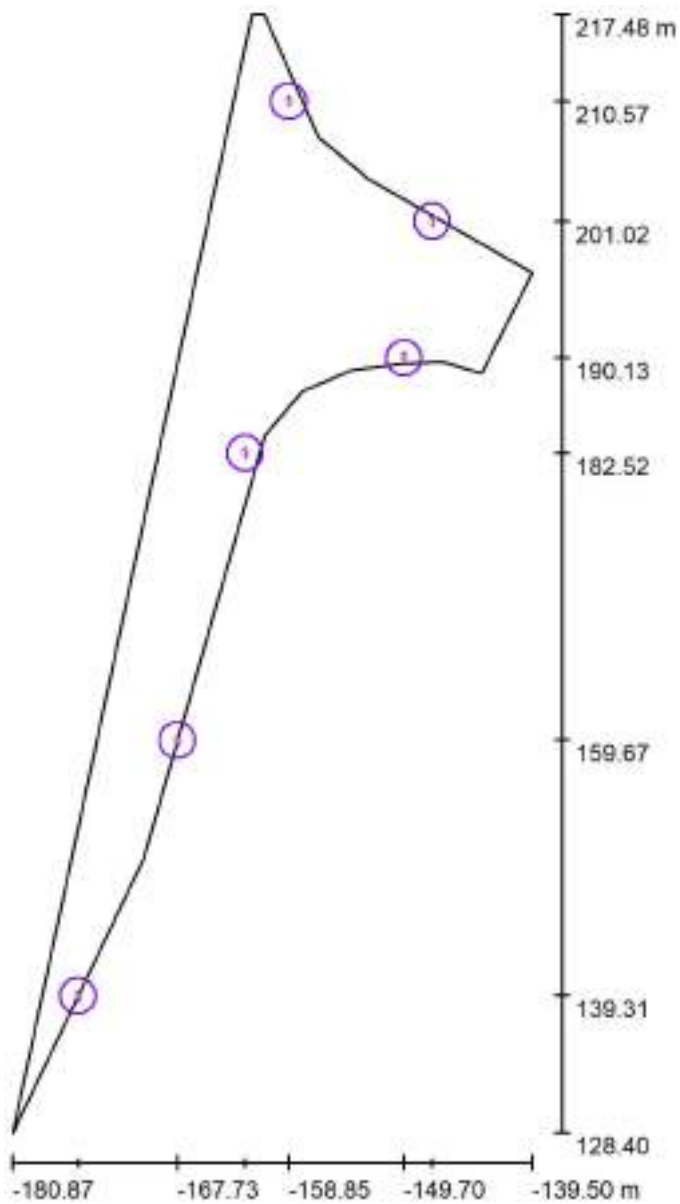
Per un'immagine della
lampada consultare il
nostro catalogo
lampade.





Redattore Arch. Emiliano Granzotto
 Telefono
 Fax
 e-Mail

Zona di conflitto incrocio Provinciale / Lampade (planimetria)



Scala 1 : 603



Distinta lampade

No.	Pezzo	Denominazione
1	6	AEC ILLUMINAZIONE SRL ITALO 1 0F2H1 STU-M 4.5-4M-3k ITALO 1 0F2H1 STU-M 4.5-4M-3k



Redattore Arch. Emiliano Granzotto
Telefono
Fax
e-Mail

Zona di conflitto incrocio Provinciale / Rendering colori sfalsati

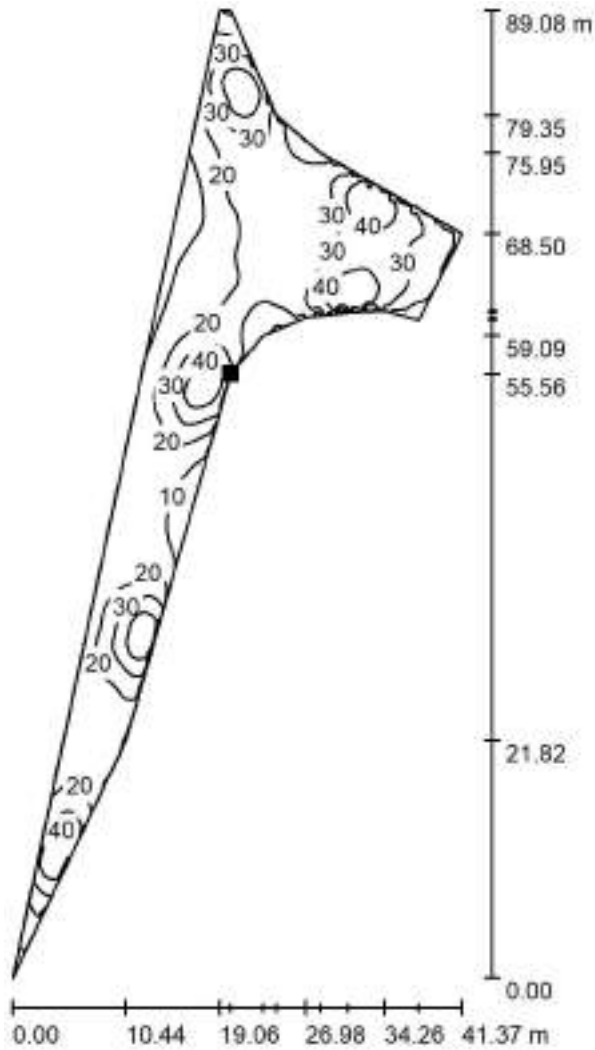


lx



Redattore Arch. Emiliano Granzotto
 Telefono
 Fax
 e-Mail

**Zona di conflitto incrocio Provinciale / Elemento del pavimento 1 / Superficie 1 /
 Isolinee (E)**



Valori in Lux, Scala 1 : 697

Posizione della superficie nella
 scena esterna:
 Punto contrassegnato:
 (-160.799 m, 183.956 m, 0.000 m)



Reticolo: 128 x 128 Punti

E_m [lx]
 24

E_{min} [lx]
 3.99

E_{max} [lx]
 50

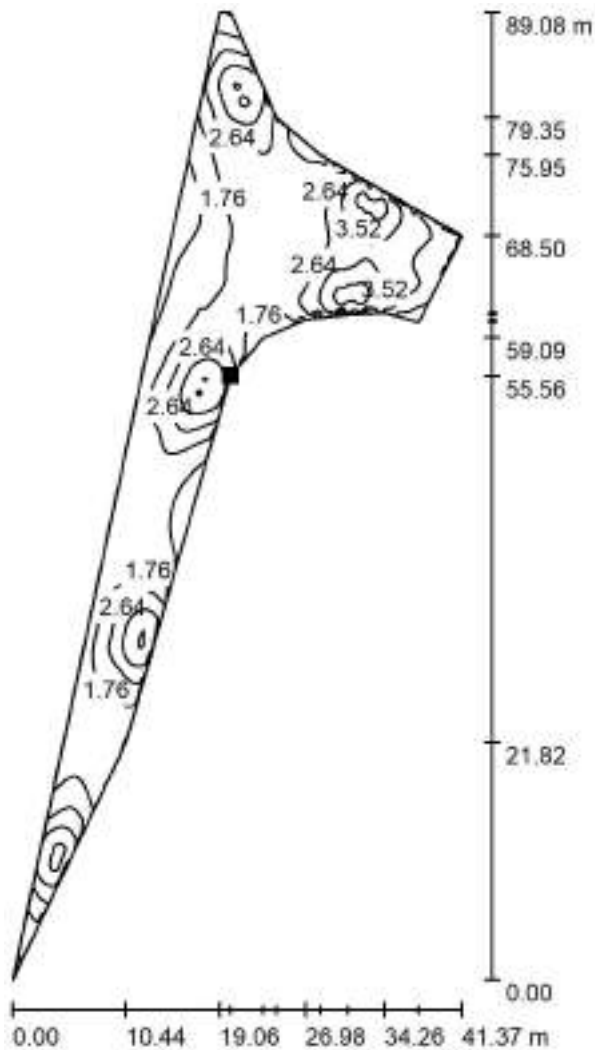
E_{min} / E_m
 0.167

E_{min} / E_{max}
 0.080



Redattore Arch. Emiliano Granzotto
 Telefono
 Fax
 e-Mail

**Zona di conflitto incrocio Provinciale / Elemento del pavimento 1 / Superficie 1 /
 Isolinee (L)**



Valori in Candela/m², Scala 1 : 697

Posizione della superficie nella
 scena esterna:
 Punto contrassegnato:
 (-160.799 m, 183.956 m, 0.000 m)



Reticolo: 128 x 128 Punti

L_m [cd/m²]
 2.28

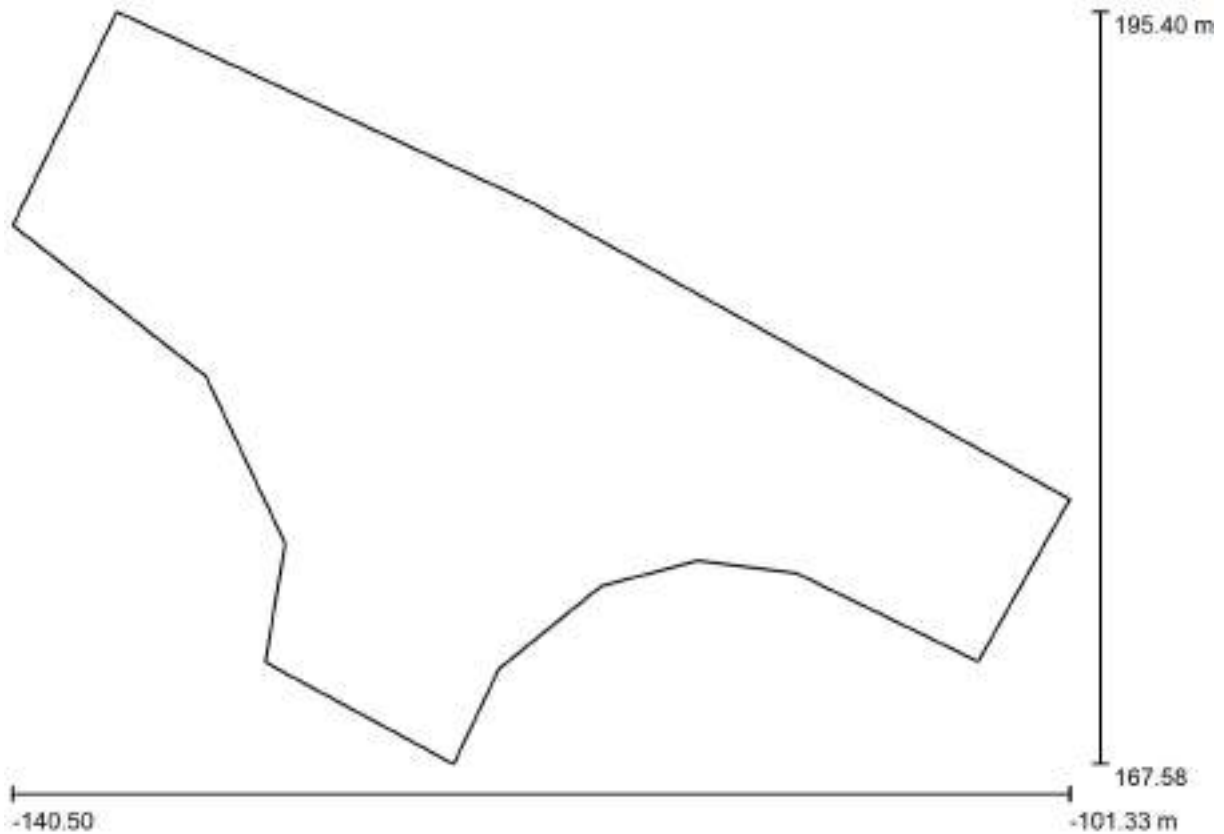
L_{min} [cd/m²]
 0.38

L_{max} [cd/m²]
 4.77



Redattore Arch. Emiliano Granzotto
 Telefono
 Fax
 e-Mail

Zona di conflitto incrocio interno / Dati di pianificazione



Fattore di manutenzione: 0.80, ULR (Upward Light Ratio): 0.0%

Scala 1:280

Distinta lampade

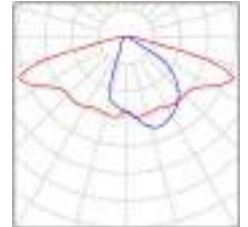
No.	Pezzo	Denominazione (Fattore di correzione)	Φ (Lampada) [lm]	Φ (Lampadine) [lm]	P [W]
1	5	AEC ILLUMINAZIONE SRL ITALO 1 0F2H1 STU-M 4.5-4M-3k ITALO 1 0F2H1 STU-M 4.5-4M-3k (1.000)	6450	6450	60.0
Totale:			32249	Totale: 32250	300.0

Redattore Arch. Emiliano Granzotto
Telefono
Fax
e-Mail

Zona di conflitto incrocio interno / Lista pezzi lampade

5 Pezzo AEC ILLUMINAZIONE SRL ITALO 1 0F2H1
STU-M 4.5-4M-3k ITALO 1 0F2H1 STU-M 4.5-
4M-3k
Articolo No.: ITALO 1 0F2H1 STU-M 4.5-4M-3k
Flusso luminoso (Lampada): 6450 lm
Flusso luminoso (Lampadine): 6450 lm
Potenza lampade: 60.0 W
Classificazione lampade secondo CIE: 100
CIE Flux Code: 39 71 96 100 100
Dotazione: 1 x L-IT1-0F2H1-3000-525-4M-3k
(Fattore di correzione 1.000).

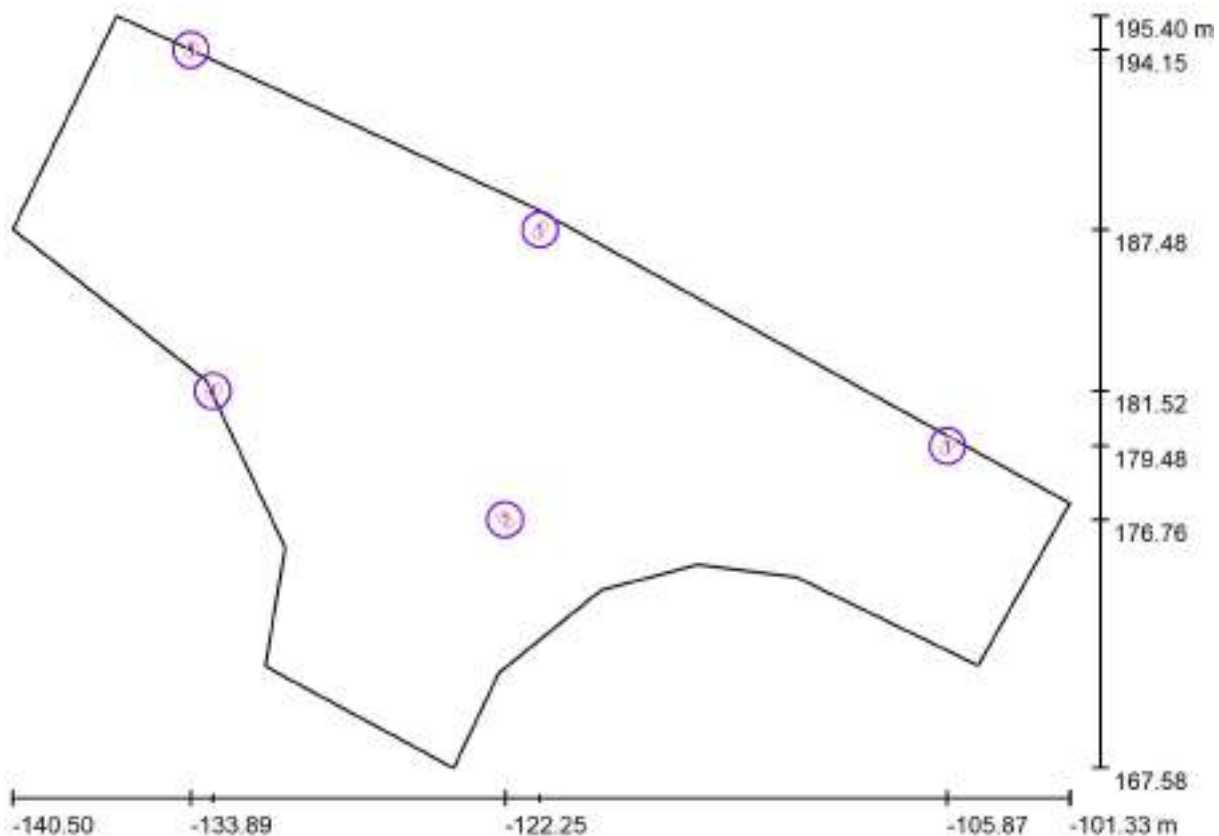
Per un'immagine della
lampada consultare il
nostro catalogo
lampade.





Redattore Arch. Emiliano Granzotto
 Telefono
 Fax
 e-Mail

Zona di conflitto incrocio interno / Lampade (planimetria)



Scala 1 : 280

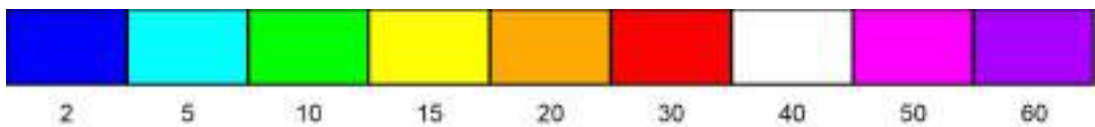

Distinta lampade

No.	Pezzo	Denominazione
1	5	AEC ILLUMINAZIONE SRL ITALO 1 0F2H1 STU-M 4.5-4M-3k ITALO 1 0F2H1 STU-M 4.5-4M-3k



Redattore Arch. Emiliano Granzotto
Telefono
Fax
e-Mail

Zona di conflitto incrocio interno / Rendering colori sfalsati

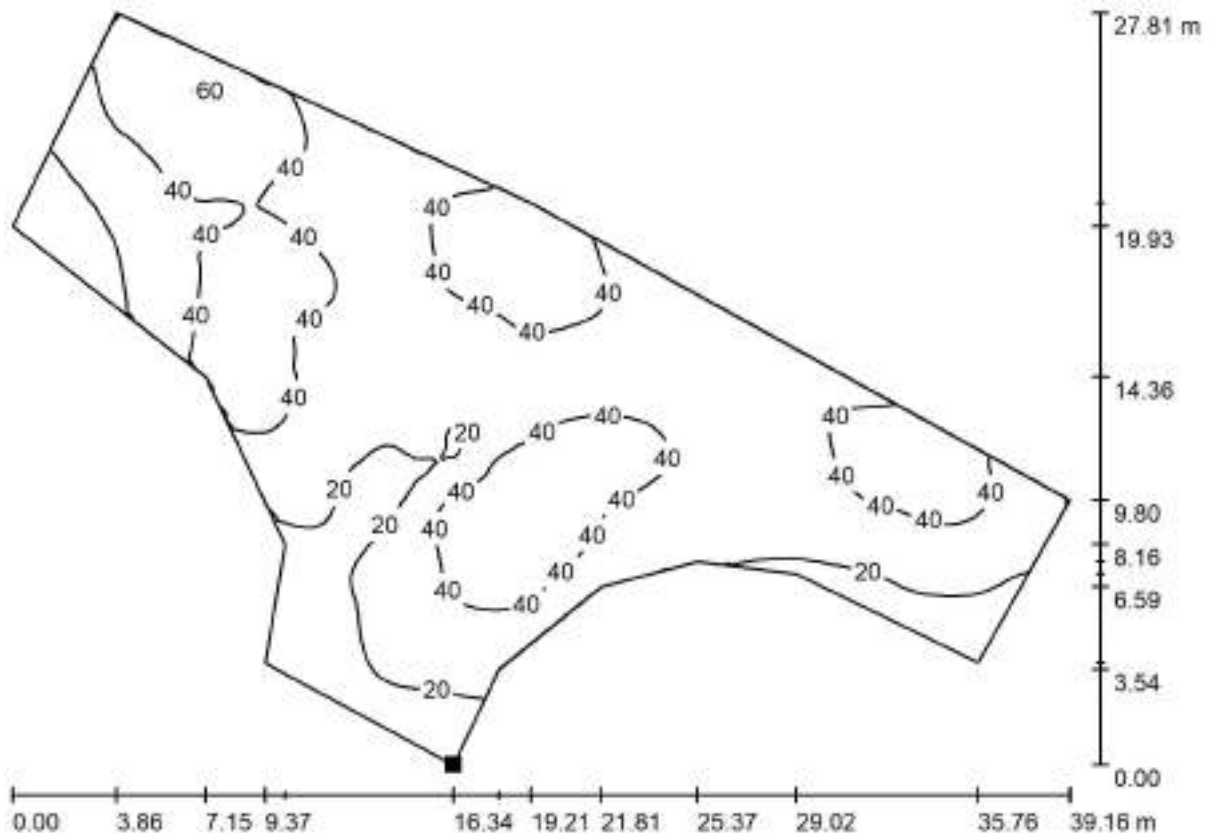


lx




Redattore Arch. Emiliano Granzotto
 Telefono
 Fax
 e-Mail

Zona di conflitto incrocio interno / Elemento del pavimento 1 / Superficie 1 / Isolinee (E)



Valori in Lux, Scala 1 : 280

Posizione della superficie nella
 scena esterna:
 Punto contrassegnato:
 (-124.157 m, 167.583 m, 0.000 m)



Reticolo: 128 x 128 Punti

E_m [lx]
34

E_{min} [lx]
5.92

E_{max} [lx]
61

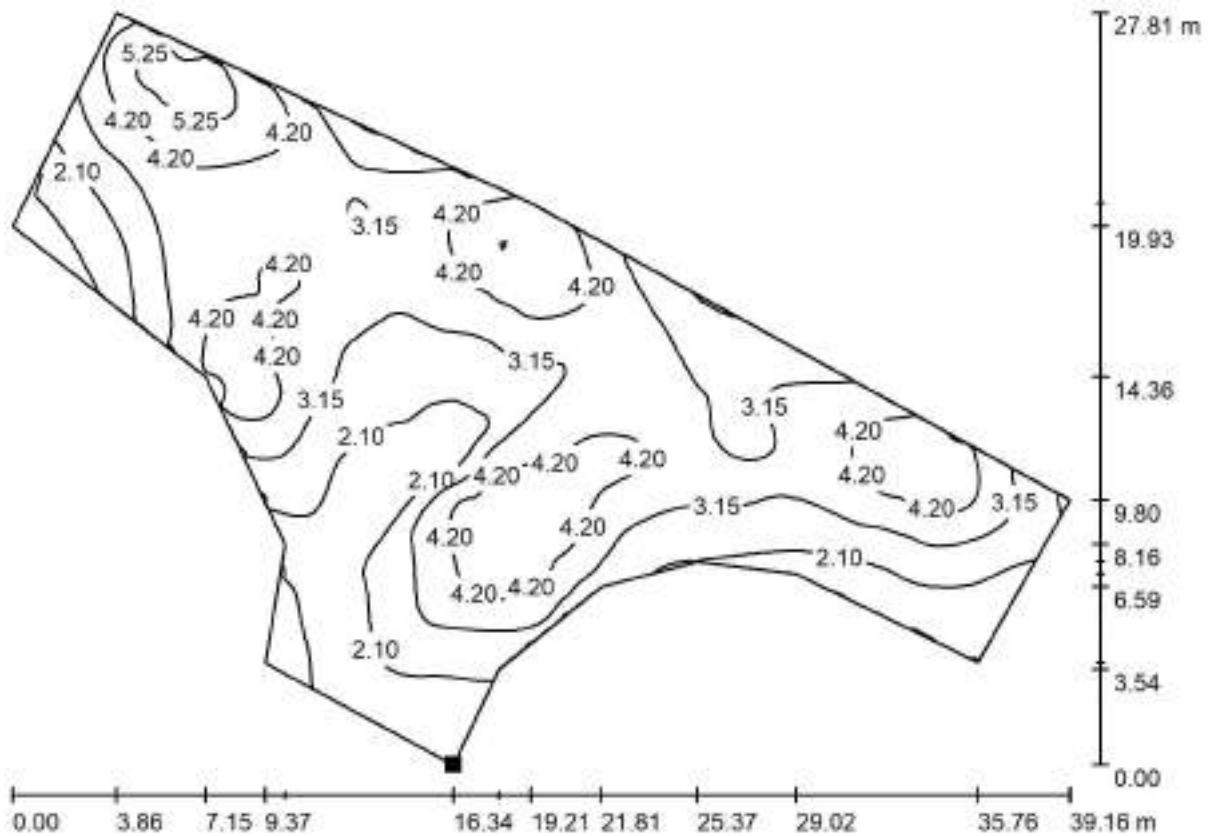
E_{min} / E_m
0.175

E_{min} / E_{max}
0.097




Redattore Arch. Emiliano Granzotto
 Telefono
 Fax
 e-Mail

Zona di conflitto incrocio interno / Elemento del pavimento 1 / Superficie 1 / Isolinee (L)



Valori in Candela/m², Scala 1 : 280

Posizione della superficie nella
 scena esterna:
 Punto contrassegnato:
 (-124.157 m, 167.583 m, 0.000 m)



Reticolo: 128 x 128 Punti

L_m [cd/m²]
 3.24

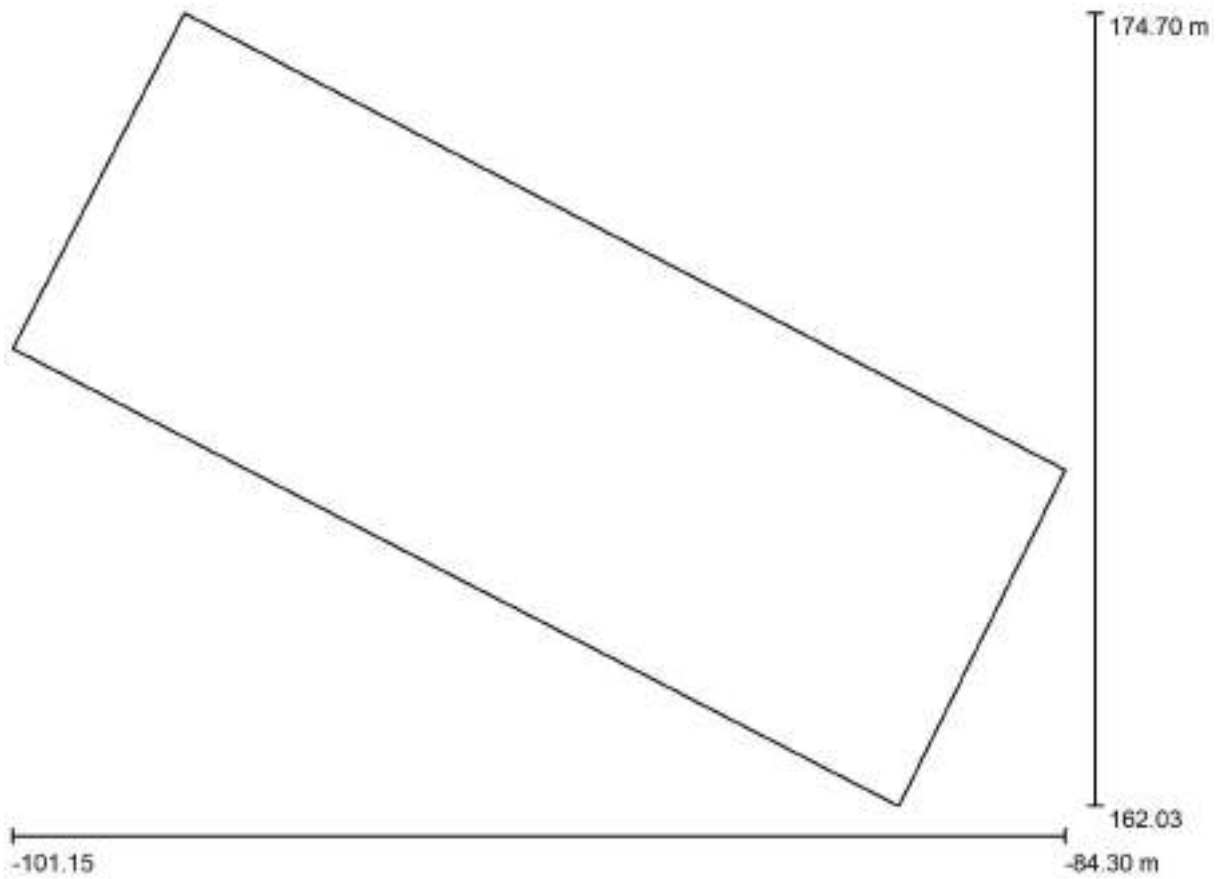
L_{min} [cd/m²]
 0.57

L_{max} [cd/m²]
 5.80



Redattore Arch. Emiliano Granzotto
 Telefono
 Fax
 e-Mail

Zona di conflitto attraversamento pedonale / Dati di pianificazione



Fattore di manutenzione: 0.80, ULR (Upward Light Ratio): 0.0%

Scala 1:121

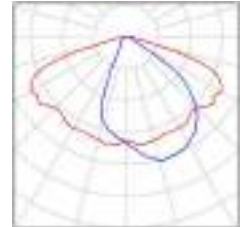
Distinta lampade

No.	Pezzo	Denominazione (Fattore di correzione)	Φ (Lampada) [lm]	Φ (Lampadine) [lm]	P [W]
1	1	AEC ILLUMINAZIONE SRL ITALO 1 0F3 STE-M 4.5-2M-3k ITALO 1 0F3 STE-M 4.5-2M-3k (1.000)	4440	4440	41.5
Totale:			4440	Totale: 4440	41.5

Redattore Arch. Emiliano Granzotto
Telefono
Fax
e-Mail

Zona di conflitto attraversamento pedonale / Lista pezzi lampade

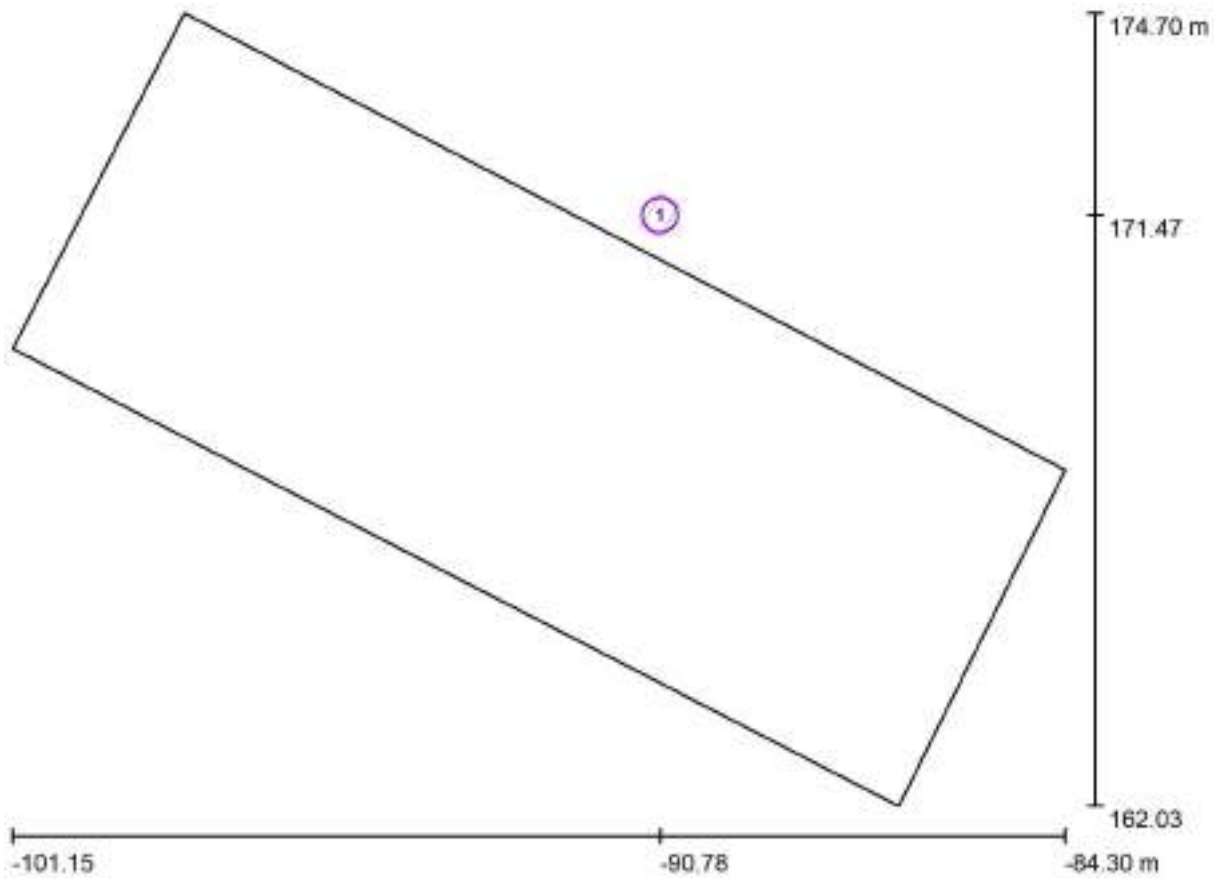
- 1 Pezzo AEC ILLUMINAZIONE SRL ITALO 1 0F3 STE-M 4.5-2M-3k ITALO 1 0F3 STE-M 4.5-2M-3k
Articolo No.: ITALO 1 0F3 STE-M 4.5-2M-3k
Flusso luminoso (Lampada): 4440 lm
Flusso luminoso (Lampadine): 4440 lm
Potenza lampade: 41.5 W
Classificazione lampade secondo CIE: 100
CIE Flux Code: 46 80 98 100 100
Dotazione: 1 x L-IT1-0F3-3000-525-2M-3k
(Fattore di correzione 1.000).
- Per un'immagine della lampada consultare il nostro catalogo lampade.





Redattore Arch. Emiliano Granzotto
 Telefono
 Fax
 e-Mail

Zona di conflitto attraversamento pedonale / Lampade (planimetria)



Scala 1 : 121



Distinta lampade

No.	Pezzo	Denominazione
1	1	AEC ILLUMINAZIONE SRL ITALO 1 0F3 STE-M 4.5-2M-3k ITALO 1 0F3 STE-M 4.5-2M-3k



Redattore Arch. Emiliano Granzotto
Telefono
Fax
e-Mail

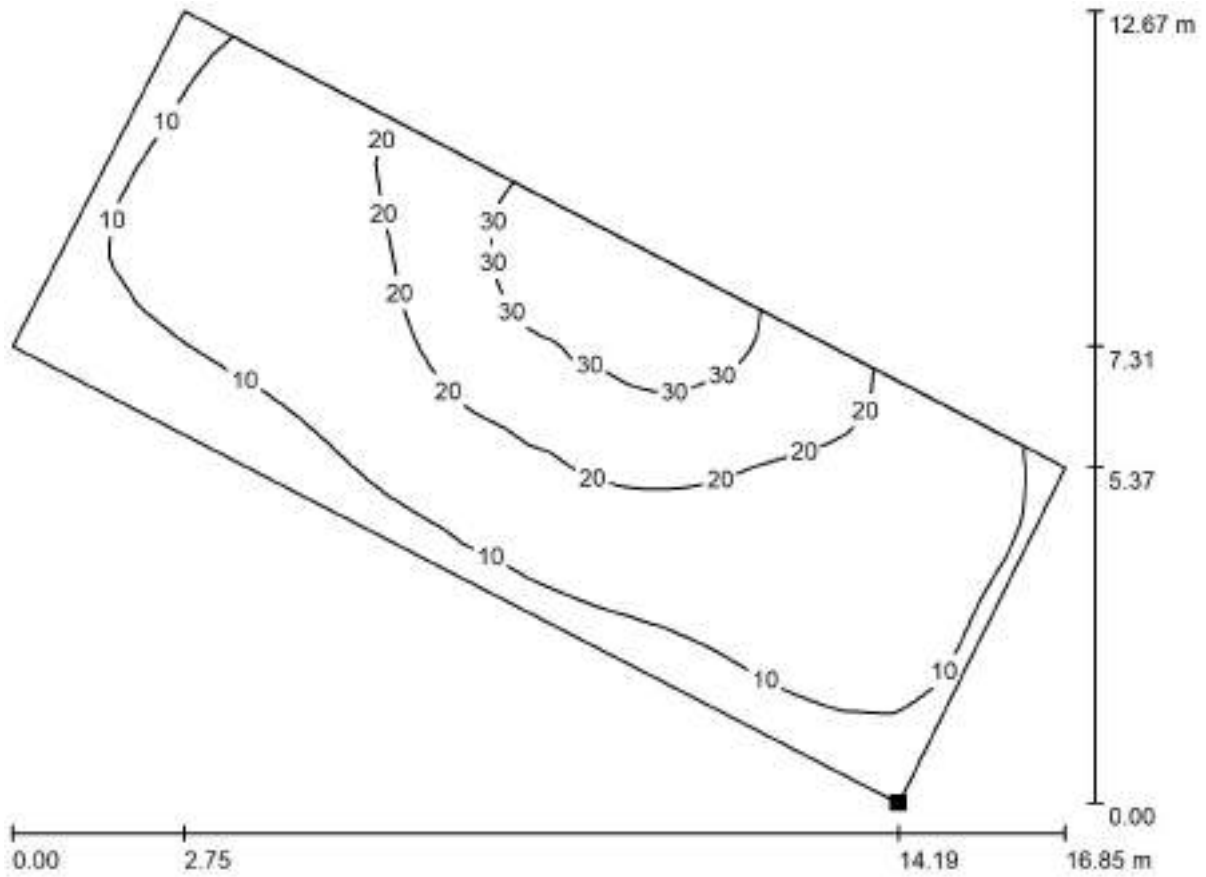
Zona di conflitto attraversamento pedonale / Rendering colori sfalsati





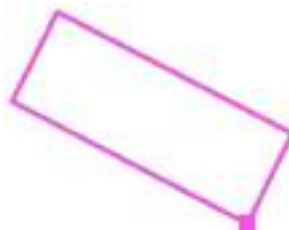
Redattore Arch. Emiliano Granzotto
 Telefono
 Fax
 e-Mail

Zona di conflitto attraversamento pedonale / Elemento del pavimento 1 / Superficie 1 / Isolinee (E)



Valori in Lux, Scala 1 : 121

Posizione della superficie nella
 scena esterna:
 Punto contrassegnato:
 (-86.964 m, 162.034 m, 0.000 m)



Reticolo: 128 x 128 Punti

E_m [lx]
16

E_{min} [lx]
4.47

E_{max} [lx]
37

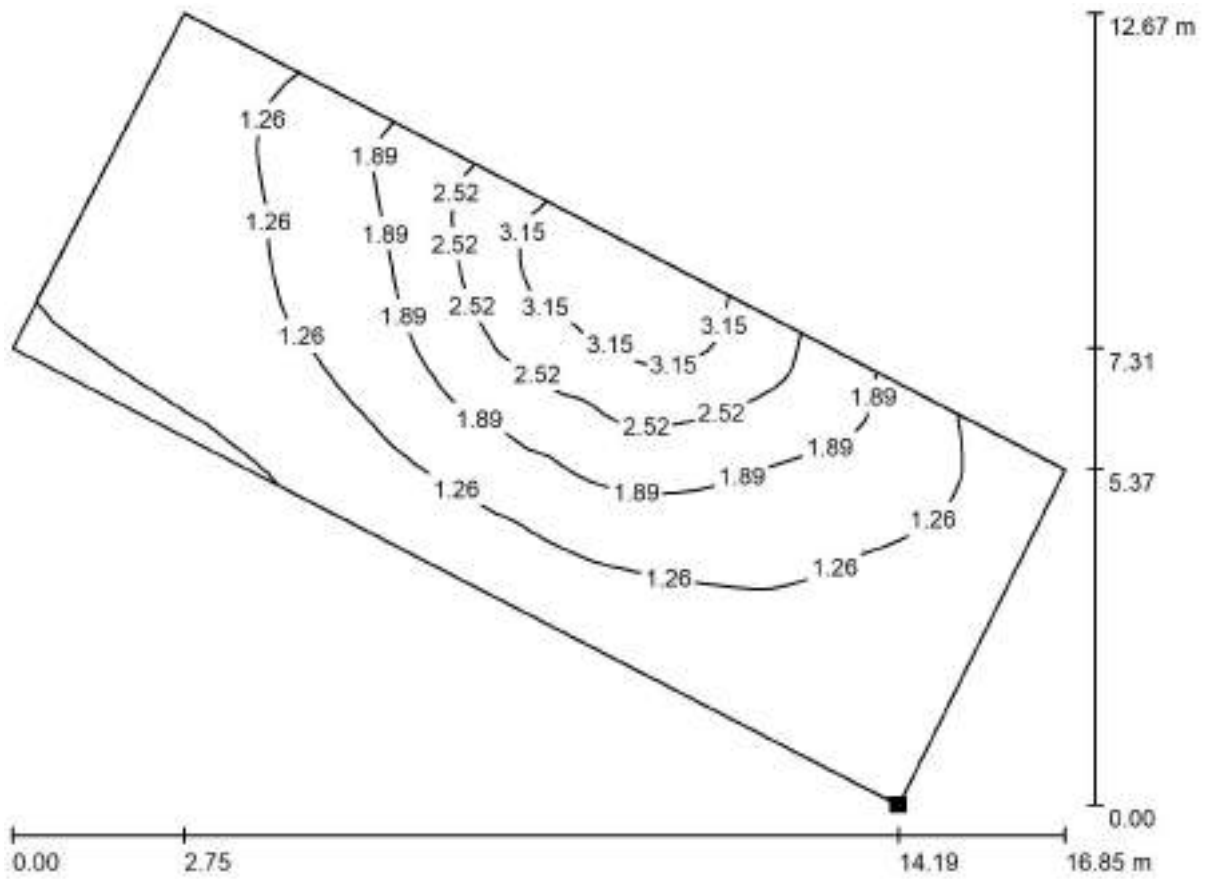
E_{min} / E_m
0.276

E_{min} / E_{max}
0.120



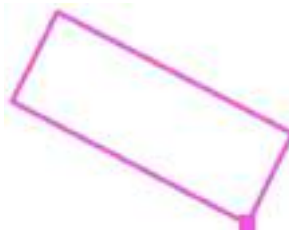
Redattore Arch. Emiliano Granzotto
 Telefono
 Fax
 e-Mail

**Zona di conflitto attraversamento pedonale / Elemento del pavimento 1 / Superficie 1 /
 Isolinee (L)**



Valori in Candela/m², Scala 1 : 121

Posizione della superficie nella
 scena esterna:
 Punto contrassegnato:
 (-86.964 m, 162.034 m, 0.000 m)



Reticolo: 128 x 128 Punti

L_m [cd/m²]
 1.55

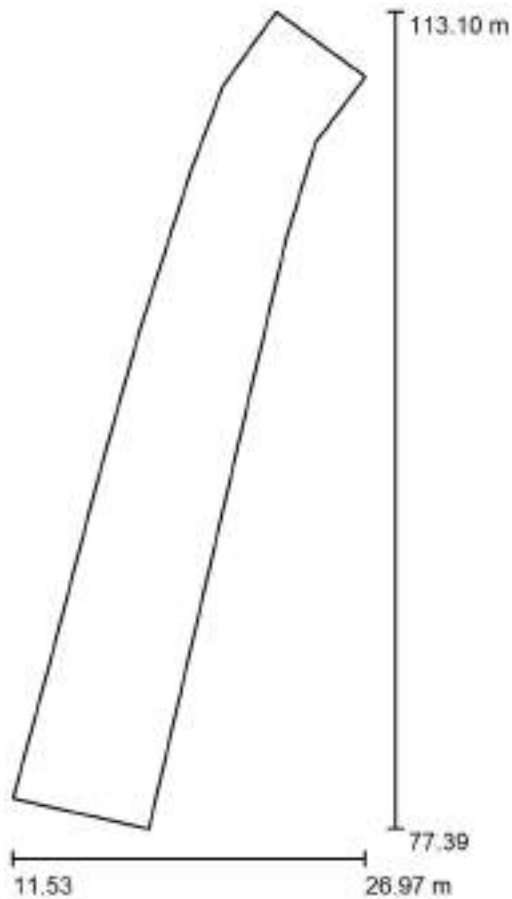
L_{min} [cd/m²]
 0.43

L_{max} [cd/m²]
 3.56



Redattore Arch. Emiliano Granzotto
 Telefono
 Fax
 e-Mail

Zona di conflitto ingresso-uscita merci / Dati di pianificazione



Fattore di manutenzione: 0.80, ULR (Upward Light Ratio): 0.0%

Scala 1:331

Distinta lampade

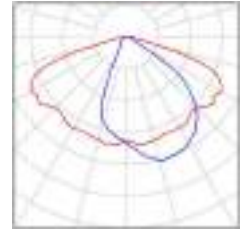
No.	Pezzo	Denominazione (Fattore di correzione)	Φ (Lampada) [lm]	Φ (Lampadine) [lm]	P [W]
1	2	AEC ILLUMINAZIONE SRL ITALO 1 0F3 STE-M 4.5-2M-3k ITALO 1 0F3 STE-M 4.5-2M-3k (1.000)	4440	4440	41.5
Totale:			8880	Totale: 8880	83.0



Redattore Arch. Emiliano Granzotto
Telefono
Fax
e-Mail

Zona di conflitto ingresso-uscita merci / Lista pezzi lampade

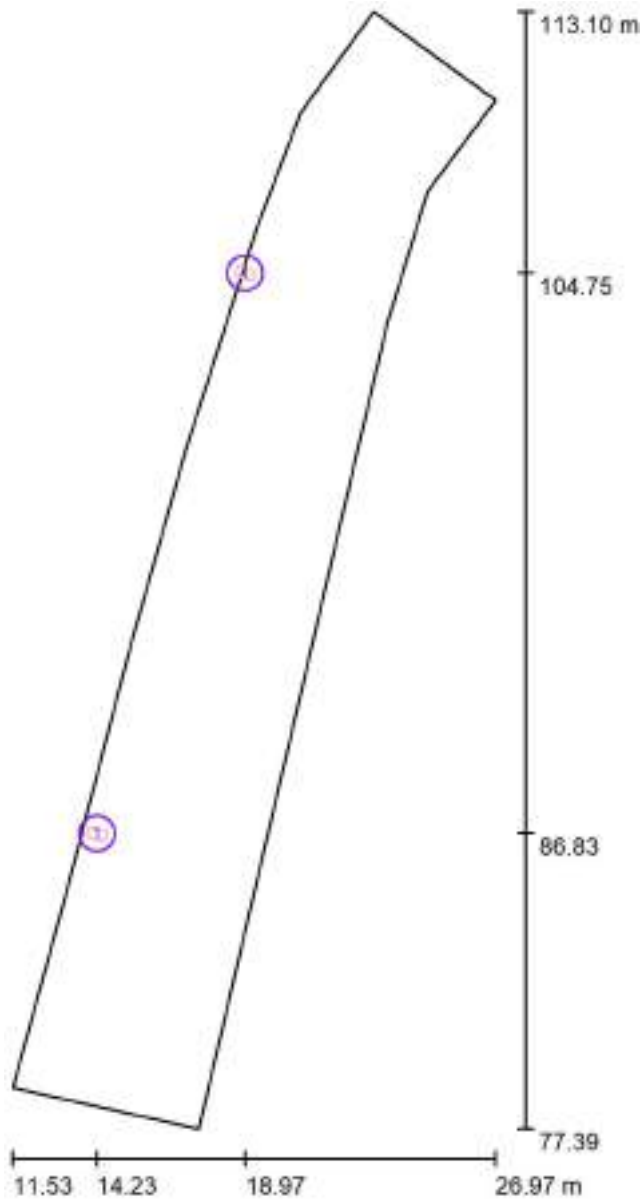
2 Pezzo AEC ILLUMINAZIONE SRL ITALO 1 0F3 STE-M Per un'immagine della
4.5-2M-3k ITALO 1 0F3 STE-M 4.5-2M-3k lampada consultare il
Articolo No.: ITALO 1 0F3 STE-M 4.5-2M-3k nostro catalogo
Flusso luminoso (Lampada): 4440 lm lampade.
Flusso luminoso (Lampadine): 4440 lm
Potenza lampade: 41.5 W
Classificazione lampade secondo CIE: 100
CIE Flux Code: 46 80 98 100 100
Dotazione: 1 x L-IT1-0F3-3000-525-2M-3k
(Fattore di correzione 1.000).





Redattore Arch. Emiliano Granzotto
 Telefono
 Fax
 e-Mail

Zona di conflitto ingresso-uscita merci / Lampade (planimetria)



Scala 1 : 242

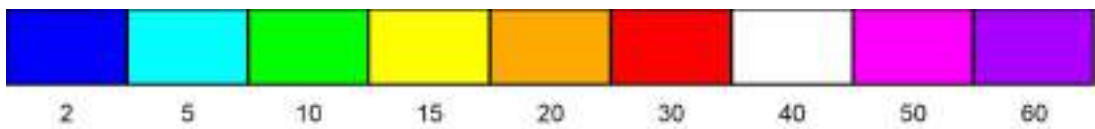

Distinta lampade

No.	Pezzo	Denominazione
1	2	AEC ILLUMINAZIONE SRL ITALO 1 0F3 STE-M 4.5-2M-3k ITALO 1 0F3 STE-M 4.5-2M-3k



Redattore Arch. Emiliano Granzotto
Telefono
Fax
e-Mail

Zona di conflitto ingresso-uscita merci / Rendering colori sfalsati

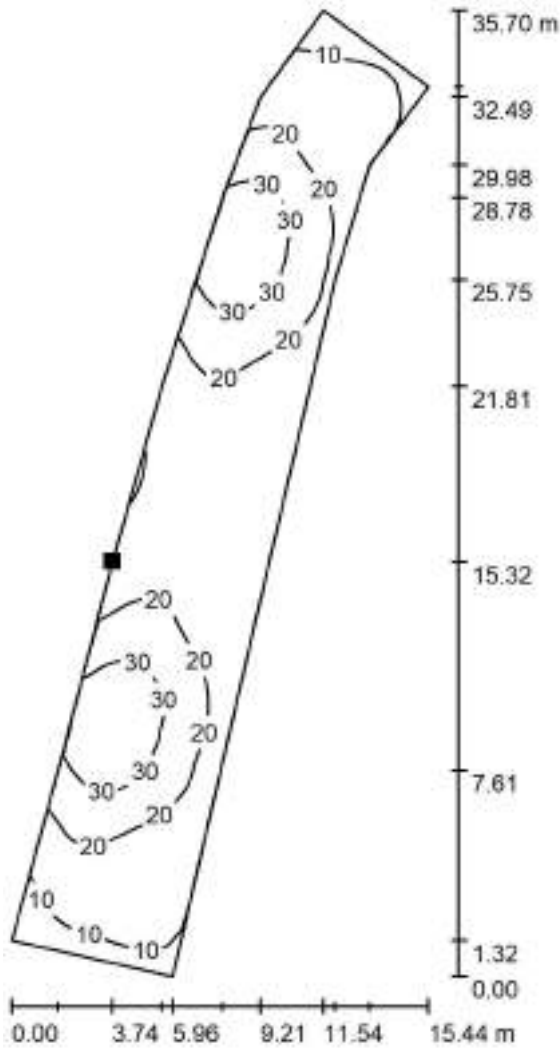


lx



Redattore Arch. Emiliano Granzotto
 Telefono
 Fax
 e-Mail

**Zona di conflitto ingresso-uscita merci / Elemento del pavimento 1 / Superficie 1 /
 Isolinee (E)**



Valori in Lux, Scala 1 : 280

Posizione della superficie nella
 scena esterna:
 Punto contrassegnato:
 (15.274 m, 92.714 m, 0.000 m)



Reticolo: 128 x 128 Punti

E_m [lx]
 19

E_{min} [lx]
 5.90

E_{max} [lx]
 38

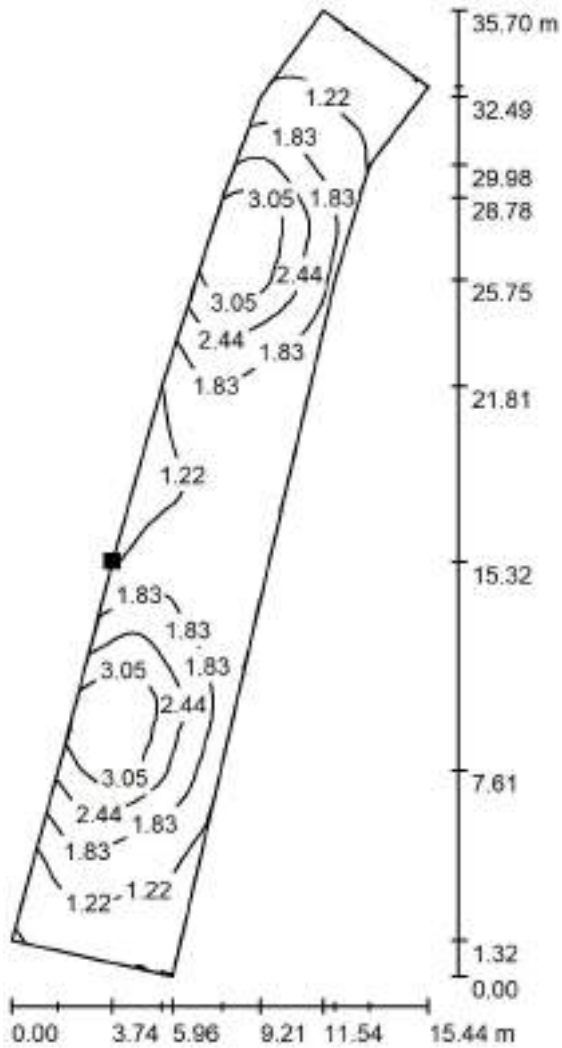
E_{min} / E_m
 0.305

E_{min} / E_{max}
 0.156



Redattore Arch. Emiliano Granzotto
 Telefono
 Fax
 e-Mail

**Zona di conflitto ingresso-uscita merci / Elemento del pavimento 1 / Superficie 1 /
 Isolinee (L)**



Valori in Candela/m², Scala 1 : 280

Posizione della superficie nella
 scena esterna:
 Punto contrassegnato:
 (15.274 m, 92.714 m, 0.000 m)



Reticolo: 128 x 128 Punti

L_m [cd/m²]
 1.85

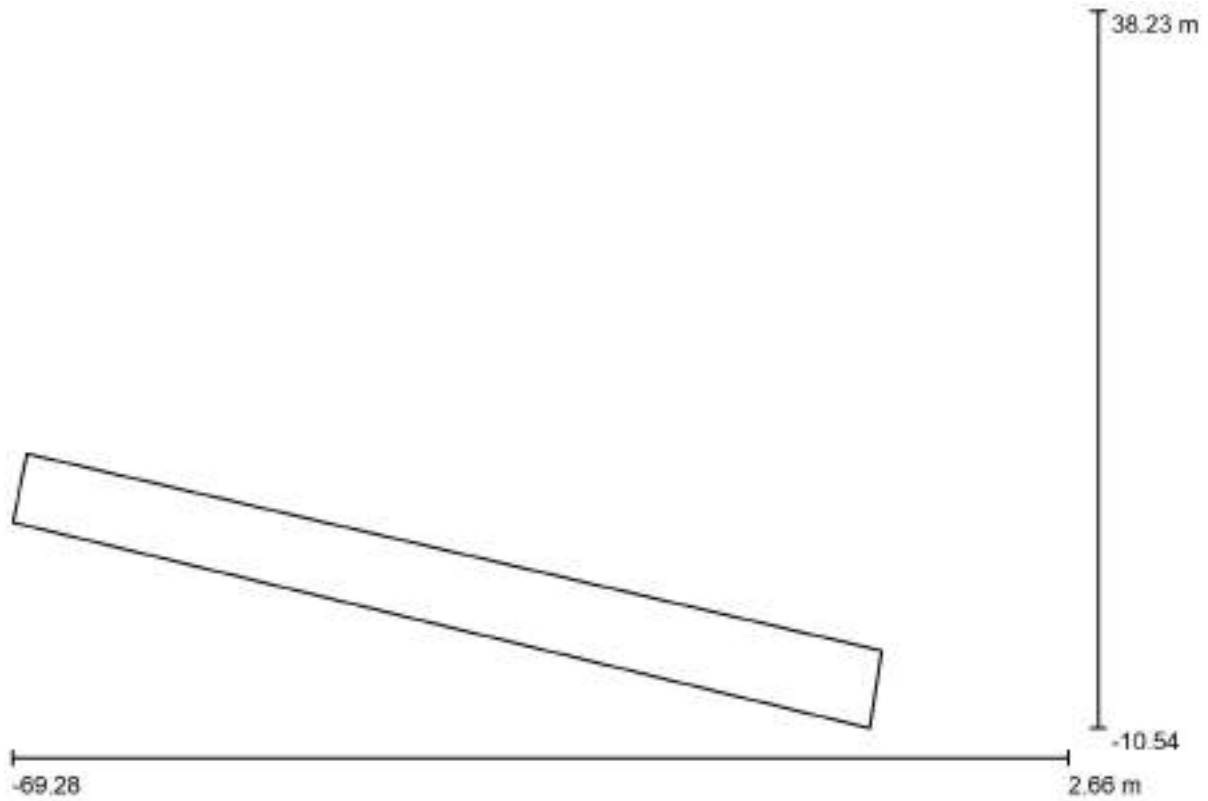
L_{min} [cd/m²]
 0.56

L_{max} [cd/m²]
 3.61



Redattore Arch. Emiliano Granzotto
 Telefono
 Fax
 e-Mail

INQUINAMENTO DA PARK RETRO / Dati di pianificazione



Fattore di manutenzione: 0.80, ULR (Upward Light Ratio): 0.0%

Scala 1:515

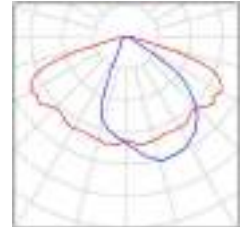
Distinta lampade

No.	Pezzo	Denominazione (Fattore di correzione)	Φ (Lampada) [lm]	Φ (Lampadine) [lm]	P [W]
1	11	AEC ILLUMINAZIONE SRL ITALO 1 0F3 STE-M 4.5-2M-3k ITALO 1 0F3 STE-M 4.5-2M-3k (1.000)	4440	4440	41.5
Totale:			48838	48840	456.5

Redattore Arch. Emiliano Granzotto
Telefono
Fax
e-Mail

INQUINAMENTO DA PARK RETRO / Lista pezzi lampade


- 11 Pezzo AEC ILLUMINAZIONE SRL ITALO 1 0F3 STE-M 4.5-2M-3k ITALO 1 0F3 STE-M 4.5-2M-3k
Articolo No.: ITALO 1 0F3 STE-M 4.5-2M-3k
Flusso luminoso (Lampada): 4440 lm
Flusso luminoso (Lampadine): 4440 lm
Potenza lampade: 41.5 W
Classificazione lampade secondo CIE: 100
CIE Flux Code: 46 80 98 100 100
Dotazione: 1 x L-IT1-0F3-3000-525-2M-3k
(Fattore di correzione 1.000).
- Per un'immagine della lampada consultare il nostro catalogo lampade.





Redattore Arch. Emiliano Granzotto
Telefono
Fax
e-Mail

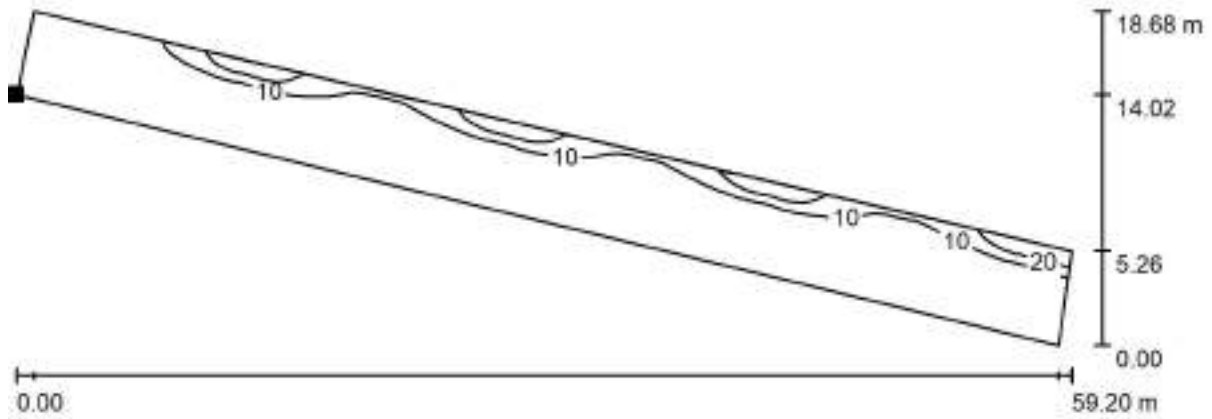
INQUINAMENTO DA PARK RETRO / Rendering colori sfalsati





Redattore Arch. Emiliano Granzotto
 Telefono
 Fax
 e-Mail

INQUINAMENTO DA PARK RETRO / Elemento del pavimento 1 / Superficie 1 / Isolinee (E)



Valori in Lux, Scala 1 : 424

Posizione della superficie nella
 scena esterna:
 Punto contrassegnato:
 (-69.277 m, 3.473 m, 0.000 m)



Reticolo: 128 x 128 Punti

E_m [lx]
4.80

E_{min} [lx]
0.37

E_{max} [lx]
30

E_{min} / E_m
0.072




E_{min} / E_{max}
0.012



Redattore Arch. Emiliano Granzotto
 Telefono
 Fax
 e-Mail

INQUINAMENTO DA PARK RETRO / Elemento del pavimento 1 / Superficie 1 / Tabella (E)

Posizione della superficie nella scena esterna:
 Punto contrassegnato:
 (-69.277 m, 3.473 m, 0.000 m)

-  Riquadro corrente
-  Altri riquadri
-  Riquadri senza valori



5.270	/	/	/	/	/	/	/	/	/	/	/
5.228	/	/	/	/	/	/	/	/	/	/	/
5.187	/	/	/	/	/	/	/	/	/	/	/
5.146	/	/	/	/	/	/	/	/	/	/	/
5.104	/	/	/	/	/	/	/	/	/	/	/
5.063	/	/	/	/	/	/	/	/	/	/	/
5.022	/	/	/	/	/	/	/	/	/	/	/
4.980	/	/	/	23	25	27	29	28	29	29	29
m	23.765	24.235	24.706	25.176	25.647	26.117	26.588	27.059	27.529	28.000	

Attenzione: Le coordinate si riferiscono all'immagine rappresentata sopra. Valori in Lux.




Reticolo: 128 x 128 Punti


E_m [lx]	E_{min} [lx]	E_{max} [lx]	E_{min} / E_m	E_{min} / E_{max}
4.80	0.37	30	0.072	0.012

Redattore Arch. Emiliano Granzotto
 Telefono
 Fax
 e-Mail

INQUINAMENTO DA PARK RETRO / Elemento del pavimento 1 / Superficie 1 / Tabella (E)

Posizione della superficie nella scena esterna:
 Punto contrassegnato:
 (-69.277 m, 3.473 m, 0.000 m)

-  Riquadro corrente
-  Altri riquadri
-  Riquadri senza valori



5.270	/	/	/	/	/	/	/	/	/	/
5.228	/	/	/	/	/	/	/	/	/	/
5.187	/	/	/	/	/	/	/	/	/	/
5.146	/	/	/	/	/	/	/	/	/	/
5.104	/	/	/	/	/	/	/	/	/	/
5.063	/	/	/	/	/	/	/	/	/	/
5.022	/	/	/	23	22	20	18	16	15	13
4.980	28	26	25	23	22	20	18	16	15	13
m	28.470	28.941	29.412	29.882	30.353	30.823	31.294	31.764	32.235	32.706

Attenzione: Le coordinate si riferiscono all'immagine rappresentata sopra. Valori in Lux.

Reticolo: 128 x 128 Punti

E_m [lx]	E_{min} [lx]	E_{max} [lx]	E_{min} / E_m	E_{min} / E_{max}
4.80	0.37	30	0.072	0.012







Redattore Arch. Emiliano Granzotto
 Telefono
 Fax
 e-Mail

INQUINAMENTO DA PARK RETRO / Elemento del pavimento 1 / Superficie 1 / Tabella (E)

Posizione della superficie nella scena esterna:

Punto contrassegnato:
 (-69.277 m, 3.473 m, 0.000 m)

-  Riquadro corrente
-  Altri riquadri
-  Riquadri senza valori



5.270	/	/	/	/	/	/	/	/	/	/
5.228	/	/	/	/	/	/	/	/	/	/
5.187	/	/	/	/	/	/	/	/	/	/
5.146	/	/	/	/	/	/	/	/	/	/
5.104	/	/	/	/	/	/	/	/	/	/
5.063	/	/	/	11	12	11	11	11	12	13
5.022	12	11	11	11	12	11	11	11	12	13
4.980	12	11	11	11	12	11	11	11	12	13
m	33.176	33.647	34.117	34.588	35.059	35.529	36.000	36.470	36.941	37.412

Attenzione: Le coordinate si riferiscono all'immagine rappresentata sopra. Valori in Lux.

Reticolo: 128 x 128 Punti

E_m [lx]
4.80

E_{min} [lx]
0.37

E_{max} [lx]
30




E_{min} / E_m
0.072


E_{min} / E_{max}
0.012

Redattore Arch. Emiliano Granzotto
 Telefono
 Fax
 e-Mail

INQUINAMENTO DA PARK RETRO / Elemento del pavimento 1 / Superficie 1 / Tabella (E)

Posizione della superficie nella scena esterna:
 Punto contrassegnato:
 (-69.277 m, 3.473 m, 0.000 m)

-  Riquadro corrente
-  Altri riquadri
-  Riquadri senza valori



5.270	/	/	/	/	/	/	/	/	/	/
5.228	/	/	/	/	/	/	/	/	/	/
5.187	/	/	/	/	/	/	/	/	/	/
5.146	/	/	/	/	/	/	/	/	/	/
5.104	/	/	17	19	21	23	25	27	28	28
5.063	14	16	17	19	21	23	25	27	28	28
5.022	14	16	17	19	21	23	24	26	28	27
4.980	14	16	17	19	21	23	24	26	28	27
m	37.882	38.353	38.823	39.294	39.764	40.235	40.706	41.176	41.647	42.117

Attenzione: Le coordinate si riferiscono all'immagine rappresentata sopra. Valori in Lux.

Reticolo: 128 x 128 Punti

E_m [lx]
4.80

E_{min} [lx]
0.37

E_{max} [lx]
30

E_{min} / E_m
0.072

E_{min} / E_{max}
0.012







Redattore Arch. Emiliano Granzotto
 Telefono
 Fax
 e-Mail

INQUINAMENTO DA PARK RETRO / Elemento del pavimento 1 / Superficie 1 / Tabella (E)

Posizione della superficie nella scena esterna:

Punto contrassegnato:
 (-69.277 m, 3.473 m, 0.000 m)

-  Riquadro corrente
-  Altri riquadri
-  Riquadri senza valori



5.270	/	/	/	/	/	/	/	/	/	/
5.228	/	/	/	/	/	/	/	/	/	/
5.187	/	/	/	/	/	/	/	/	/	/
5.146	/	/	28	27	25	23	21	19	18	16
5.104	28	29	28	27	25	23	21	19	17	16
5.063	28	29	28	27	25	23	21	19	17	16
5.022	28	28	27	26	24	23	20	19	17	15
4.980	28	28	27	26	24	23	20	19	17	15
m	42.588	43.059	43.529	44.000	44.470	44.941	45.411	45.882	46.353	46.823

Attenzione: Le coordinate si riferiscono all'immagine rappresentata sopra. Valori in Lux.

Reticolo: 128 x 128 Punti

E_m [lx]
4.80

E_{min} [lx]
0.37

E_{max} [lx]
30




E_{min} / E_m
0.072

E_{min} / E_{max}
0.012

Redattore Arch. Emiliano Granzotto
 Telefono
 Fax
 e-Mail

INQUINAMENTO DA PARK RETRO / Elemento del pavimento 1 / Superficie 1 / Tabella (E)

Posizione della superficie nella scena esterna:
 Punto contrassegnato:
 (-69.277 m, 3.473 m, 0.000 m)

-  Riquadro corrente
-  Altri riquadri
-  Riquadri senza valori



5.270	/	/	/	/	/	/	/	/	/	/
5.228	/	/	/	/	/	/	/	/	/	/
5.187	/	/	12	11	11	11	12	11	11	12
5.146	14	13	12	11	11	11	12	11	11	12
5.104	14	13	12	11	11	11	11	11	11	11
5.063	14	13	12	11	11	11	11	11	11	11
5.022	14	12	11	11	11	11	11	11	11	11
4.980	14	12	11	11	11	11	11	11	11	11
m	47.294	47.764	48.235	48.706	49.176	49.647	50.117	50.588	51.058	51.529

Attenzione: Le coordinate si riferiscono all'immagine rappresentata sopra. Valori in Lux.

Reticolo: 128 x 128 Punti

E_m [lx]
4.80

E_{min} [lx]
0.37

E_{max} [lx]
30




E_{min} / E_m
0.072


E_{min} / E_{max}
0.012

Redattore Arch. Emiliano Granzotto
 Telefono
 Fax
 e-Mail

INQUINAMENTO DA PARK RETRO / Elemento del pavimento 1 / Superficie 1 / Tabella (E)

Posizione della superficie nella scena esterna:
 Punto contrassegnato:
 (-69.277 m, 3.473 m, 0.000 m)

-  Riquadro corrente
-  Altri riquadri
-  Riquadri senza valori



5.270	/	/	/	/	/	/	/	/	/	/
5.228	/	/	15	16	18	20	22	24	26	28
5.187	12	13	15	16	18	20	22	24	26	27
5.146	12	13	15	16	18	20	22	24	26	27
5.104	12	13	14	16	18	19	21	23	25	27
5.063	12	13	14	16	18	19	21	23	25	27
5.022	12	13	14	16	17	19	21	23	25	26
4.980	12	13	14	16	17	19	21	23	25	26
m	52.000	52.470	52.941	53.411	53.882	54.353	54.823	55.294	55.764	56.235

Attenzione: Le coordinate si riferiscono all'immagine rappresentata sopra. Valori in Lux.




Reticolo: 128 x 128 Punti


E_m [lx]	E_{min} [lx]	E_{max} [lx]	E_{min} / E_m	E_{min} / E_{max}
4.80	0.37	30	0.072	0.012

Redattore Arch. Emiliano Granzotto
 Telefono
 Fax
 e-Mail

INQUINAMENTO DA PARK RETRO / Elemento del pavimento 1 / Superficie 1 / Tabella (E)

Posizione della superficie nella scena esterna:
 Punto contrassegnato:
 (-69.277 m, 3.473 m, 0.000 m)

-  Riquadro corrente
-  Altri riquadri
-  Riquadri senza valori



5.270	/	/	<u>30</u>	<u>30</u>	<u>30</u>	28	27	/
5.228	29	29	<u>30</u>	<u>30</u>	<u>30</u>	28	27	/
5.187	29	28	29	<u>30</u>	29	28	26	/
5.146	29	28	29	<u>30</u>	29	28	26	/
5.104	28	28	29	29	29	28	26	/
5.063	28	28	29	29	29	28	26	/
5.022	28	27	28	29	28	27	25	/
4.980	28	27	28	29	28	27	25	/
m	56.705	57.176	57.647	58.117	58.588	59.058	59.529	60.000

Attenzione: Le coordinate si riferiscono all'immagine rappresentata sopra. Valori in Lux.




Reticolo: 128 x 128 Punti


E_m [lx]	E_{min} [lx]	E_{max} [lx]	E_{min} / E_m	E_{min} / E_{max}
4.80	0.37	30	0.072	0.012

Redattore Arch. Emiliano Granzotto
 Telefono
 Fax
 e-Mail

INQUINAMENTO DA PARK RETRO / Elemento del pavimento 1 / Superficie 1 / Tabella (E)

Posizione della superficie nella scena esterna:
 Punto contrassegnato:
 (-69.277 m, 3.473 m, 0.000 m)

-  Riquadro corrente
-  Altri riquadri
-  Riquadri senza valori



4.939	/	/	/	/	/	/	/	/	/	/
4.898	/	/	/	/	/	/	/	/	/	/
4.856	/	/	/	/	/	/	/	/	/	/
4.815	/	/	/	/	/	/	/	/	/	/
4.774	/	/	/	1.73	1.98	2.24	2.53	2.85	3.50	4.28
4.732	1.31	1.31	1.53	1.73	1.98	2.24	2.53	2.85	3.50	4.28
4.691	1.31	1.31	1.53	1.73	1.98	2.24	2.53	2.85	3.50	4.28
4.650	1.31	1.31	1.53	1.73	1.98	2.24	2.53	2.85	3.50	4.28
4.608	1.04	1.15	1.41	1.61	1.86	2.11	2.39	2.69	3.21	3.95
4.567	1.04	1.15	1.41	1.61	1.86	2.11	2.39	2.69	3.21	3.95
4.526	1.04	1.15	1.41	1.61	1.86	2.11	2.39	2.69	3.21	3.95
4.484	1.04	1.15	1.41	1.61	1.86	2.11	2.39	2.69	3.21	3.95
4.443	1.04	1.15	1.29	1.47	1.69	1.91	2.16	2.44	2.92	3.61
4.402	1.04	1.15	1.29	1.47	1.69	1.91	2.16	2.44	2.92	3.61
4.360	1.04	1.15	1.29	1.47	1.69	1.91	2.16	2.44	2.92	3.61
4.319	1.04	1.15	1.29	1.47	1.69	1.91	2.16	2.44	2.92	3.61
4.278	0.87	0.97	1.08	1.22	1.40	1.71	1.93	2.19	2.63	3.23
4.236	0.87	0.97	1.08	1.22	1.40	1.71	1.93	2.19	2.63	3.23
4.195	0.87	0.97	1.08	1.22	1.40	1.71	1.93	2.19	2.63	3.23
4.154	0.87	0.97	1.08	1.22	1.40	1.71	1.93	2.19	2.63	3.23
m	0.235	0.706	1.176	1.647	2.118	2.588	3.059	3.529	4.000	4.471

Attenzione: Le coordinate si riferiscono all'immagine rappresentata sopra. Valori in Lux.

Reticolo: 128 x 128 Punti

E_m [lx]
4.80

E_{min} [lx]
0.37

E_{max} [lx]
30




E_{min} / E_m
0.072


E_{min} / E_{max}
0.012

Redattore Arch. Emiliano Granzotto
 Telefono
 Fax
 e-Mail

INQUINAMENTO DA PARK RETRO / Elemento del pavimento 1 / Superficie 1 / Tabella (E)

Posizione della superficie nella scena esterna:
 Punto contrassegnato:
 (-69.277 m, 3.473 m, 0.000 m)

-  Riquadro corrente
-  Altri riquadri
-  Riquadri senza valori



4.939	/	/	/	/	/	/	/	/	/	/
4.898	/	/	/	/	/	/	/	/	/	/
4.856	/	/	/	/	/	/	/	/	/	/
4.815	/	/	/	7.67	8.69	9.99	12	13	15	17
4.774	5.15	5.89	6.62	7.44	8.43	9.67	11	13	15	17
4.732	5.15	5.89	6.62	7.44	8.43	9.67	11	13	15	17
4.691	5.15	5.89	6.62	7.44	8.23	9.47	11	13	15	17
4.650	5.15	5.89	6.62	7.44	8.23	9.47	11	13	15	17
4.608	4.80	5.54	6.15	6.96	8.05	9.26	11	12	14	16
4.567	4.80	5.54	6.15	6.96	8.05	9.26	11	12	14	16
4.526	4.80	5.54	6.15	6.96	8.05	9.05	10	12	14	16
4.484	4.80	5.54	6.15	6.96	8.05	9.05	10	12	14	16
4.443	4.40	5.01	5.61	6.44	7.61	8.72	10	12	14	15
4.402	4.40	5.01	5.61	6.44	7.61	8.72	10	12	14	15
4.360	4.40	5.01	5.61	6.44	7.61	8.32	9.76	12	13	15
4.319	4.40	5.01	5.61	6.44	7.61	8.32	9.76	12	13	15
4.278	3.89	4.45	5.06	5.90	6.86	7.85	9.41	11	12	14
4.236	3.89	4.45	5.06	5.90	6.86	7.85	9.41	11	12	14
4.195	3.89	4.45	5.06	5.90	6.86	7.85	9.04	10	12	14
4.154	3.89	4.45	5.06	5.90	6.86	7.85	9.04	10	12	14
m	4.941	5.412	5.882	6.353	6.823	7.294	7.765	8.235	8.706	9.176

Attenzione: Le coordinate si riferiscono all'immagine rappresentata sopra. Valori in Lux.

Reticolo: 128 x 128 Punti

E_m [lx]
4.80

E_{min} [lx]
0.37

E_{max} [lx]
30




E_{min} / E_m
0.072


E_{min} / E_{max}
0.012

Redattore Arch. Emiliano Granzotto
 Telefono
 Fax
 e-Mail

INQUINAMENTO DA PARK RETRO / Elemento del pavimento 1 / Superficie 1 / Tabella (E)

Posizione della superficie nella scena esterna:
 Punto contrassegnato:
 (-69.277 m, 3.473 m, 0.000 m)

-  Riquadro corrente
-  Altri riquadri
-  Riquadri senza valori



4.939	/	/	/	/	/	/	/	/	/	/
4.898	/	/	/	/	/	/	/	/	/	/
4.856	/	/	/	25	27	27	28	28	27	26
4.815	19	22	24	25	27	27	28	28	27	26
4.774	19	21	23	25	27	27	27	27	27	26
4.732	19	21	23	25	27	27	27	27	27	26
4.691	19	21	23	24	26	26	27	27	26	25
4.650	19	21	23	24	26	26	27	27	26	25
4.608	18	20	22	24	25	25	26	26	26	24
4.567	18	20	22	24	25	25	26	26	26	24
4.526	18	20	22	23	25	25	25	25	25	24
4.484	18	20	22	23	25	25	25	25	25	24
4.443	17	19	21	23	24	24	24	25	24	23
4.402	17	19	21	23	24	24	24	25	24	23
4.360	17	19	20	22	23	23	23	24	24	23
4.319	17	19	20	22	23	23	23	24	24	23
4.278	16	18	20	21	23	22	22	23	23	22
4.236	16	18	20	21	23	22	22	23	23	22
4.195	15	17	19	21	22	21	21	22	22	21
4.154	15	17	19	21	22	21	21	22	22	21
m	9.647	10.118	10.588	11.059	11.529	12.000	12.471	12.941	13.412	13.882

Attenzione: Le coordinate si riferiscono all'immagine rappresentata sopra. Valori in Lux.

Reticolo: 128 x 128 Punti

E_m [lx]
4.80

E_{min} [lx]
0.37

E_{max} [lx]
30




E_{min} / E_m
0.072


E_{min} / E_{max}
0.012

Redattore Arch. Emiliano Granzotto
 Telefono
 Fax
 e-Mail

INQUINAMENTO DA PARK RETRO / Elemento del pavimento 1 / Superficie 1 / Tabella (E)

Posizione della superficie nella scena esterna:
 Punto contrassegnato:
 (-69.277 m, 3.473 m, 0.000 m)

-  Riquadro corrente
-  Altri riquadri
-  Riquadri senza valori



4.939	/	/	/	/	/	/	/	/	/	/	/
4.898	/	/	/	19	17	16	14	12	12	11	
4.856	24	23	20	19	17	15	14	12	12	11	
4.815	24	23	20	19	17	15	14	12	12	11	
4.774	24	22	20	18	17	15	13	12	11	10	
4.732	24	22	20	18	17	15	13	12	11	10	
4.691	23	22	20	18	16	15	13	12	11	10	
4.650	23	22	20	18	16	15	13	12	11	10	
4.608	23	21	19	17	16	14	13	12	11	9.87	
4.567	23	21	19	17	16	14	13	12	11	9.87	
4.526	22	21	19	17	16	14	12	11	11	9.87	
4.484	22	21	19	17	16	14	12	11	11	9.87	
4.443	22	20	18	17	15	14	12	11	9.84	9.25	
4.402	22	20	18	17	15	14	12	11	9.84	9.25	
4.360	21	20	18	16	15	13	12	11	9.84	9.25	
4.319	21	20	18	16	15	13	12	11	9.84	9.25	
4.278	21	19	18	16	14	13	11	10	9.14	8.47	
4.236	21	19	18	16	14	13	11	10	9.14	8.47	
4.195	20	19	17	15	14	12	11	10	9.14	8.47	
4.154	20	19	17	15	14	12	11	10	9.14	8.47	
m	14.353	14.823	15.294	15.765	16.235	16.706	17.176	17.647	18.118	18.588	

Attenzione: Le coordinate si riferiscono all'immagine rappresentata sopra. Valori in Lux.

Reticolo: 128 x 128 Punti

E_m [lx]
4.80

E_{min} [lx]
0.37

E_{max} [lx]
30




E_{min} / E_m
0.072


E_{min} / E_{max}
0.012

Redattore Arch. Emiliano Granzotto
 Telefono
 Fax
 e-Mail

INQUINAMENTO DA PARK RETRO / Elemento del pavimento 1 / Superficie 1 / Tabella (E)

Posizione della superficie nella scena esterna:
 Punto contrassegnato:
 (-69.277 m, 3.473 m, 0.000 m)

-  Riquadro corrente
-  Altri riquadri
-  Riquadri senza valori



4.939	/	/	/	11	11	12	12	13	14	16
4.898	11	11	11	11	11	12	12	13	14	16
4.856	11	11	11	11	11	12	12	13	14	16
4.815	11	11	11	11	11	12	12	13	14	16
4.774	10	10	11	10	10	11	12	12	14	15
4.732	10	10	11	10	10	11	12	12	14	15
4.691	10	10	11	10	10	11	12	12	13	15
4.650	10	10	11	10	10	11	12	12	13	15
4.608	9.62	9.74	9.81	9.56	9.50	9.96	11	12	13	14
4.567	9.62	9.74	9.81	9.56	9.50	9.96	11	12	13	14
4.526	9.62	9.74	9.81	9.56	9.50	9.96	11	11	13	14
4.484	9.62	9.74	9.81	9.56	9.50	9.96	11	11	13	14
4.443	8.99	8.97	8.91	8.66	8.64	9.14	9.82	11	12	13
4.402	8.99	8.97	8.91	8.66	8.64	9.14	9.82	11	12	13
4.360	8.99	8.97	8.91	8.66	8.64	9.14	9.82	10	12	13
4.319	8.99	8.97	8.91	8.66	8.64	9.14	9.82	10	12	13
4.278	8.30	8.17	8.01	7.75	7.77	8.12	8.72	9.48	11	12
4.236	8.30	8.17	8.01	7.75	7.77	8.12	8.72	9.48	11	12
4.195	8.30	8.17	8.01	7.75	7.77	8.12	8.72	9.48	10	11
4.154	8.30	8.17	8.01	7.75	7.77	8.12	8.72	9.48	10	11
m	19.059	19.529	20.000	20.470	20.941	21.412	21.882	22.353	22.823	23.294

Attenzione: Le coordinate si riferiscono all'immagine rappresentata sopra. Valori in Lux.

Reticolo: 128 x 128 Punti

E_m [lx]
4.80

E_{min} [lx]
0.37

E_{max} [lx]
30




E_{min} / E_m
0.072

E_{min} / E_{max}
0.012

Redattore Arch. Emiliano Granzotto
 Telefono
 Fax
 e-Mail

INQUINAMENTO DA PARK RETRO / Elemento del pavimento 1 / Superficie 1 / Tabella (E)

Posizione della superficie nella scena esterna:
 Punto contrassegnato:
 (-69.277 m, 3.473 m, 0.000 m)

-  Riquadro corrente
-  Altri riquadri
-  Riquadri senza valori



4.939	18	19	21	23	25	27	28	28	28	28
4.898	18	19	21	23	25	27	28	28	28	28
4.856	17	19	21	23	24	26	27	27	28	28
4.815	17	19	21	23	24	26	27	27	28	28
4.774	17	18	20	22	24	26	27	27	27	27
4.732	17	18	20	22	24	26	27	27	27	27
4.691	16	18	20	22	23	25	26	26	26	27
4.650	16	18	20	22	23	25	26	26	26	27
4.608	16	17	19	21	23	24	25	25	25	26
4.567	16	17	19	21	23	24	25	25	25	26
4.526	15	17	19	21	22	24	25	24	24	25
4.484	15	17	19	21	22	24	25	24	24	25
4.443	15	16	18	20	21	23	24	23	23	24
4.402	15	16	18	20	21	23	24	23	23	24
4.360	14	16	17	19	21	22	23	22	22	23
4.319	14	16	17	19	21	22	23	22	22	23
4.278	13	15	16	18	19	21	22	21	21	22
4.236	13	15	16	18	19	21	22	21	21	22
4.195	12	14	15	17	18	19	20	19	19	20
4.154	12	14	15	17	18	19	20	19	19	20
m	23.765	24.235	24.706	25.176	25.647	26.117	26.588	27.059	27.529	28.000

Attenzione: Le coordinate si riferiscono all'immagine rappresentata sopra. Valori in Lux.

Reticolo: 128 x 128 Punti

E_m [lx]
4.80

E_{min} [lx]
0.37

E_{max} [lx]
30




E_{min} / E_m
0.072


E_{min} / E_{max}
0.012

Redattore Arch. Emiliano Granzotto
 Telefono
 Fax
 e-Mail

INQUINAMENTO DA PARK RETRO / Elemento del pavimento 1 / Superficie 1 / Tabella (E)

Posizione della superficie nella scena esterna:
 Punto contrassegnato:
 (-69.277 m, 3.473 m, 0.000 m)

-  Riquadro corrente
-  Altri riquadri
-  Riquadri senza valori



4.939	28	26	24	22	21	19	17	16	14	13
4.898	28	26	24	22	21	19	17	16	14	13
4.856	27	26	24	22	20	19	17	15	14	12
4.815	27	26	24	22	20	19	17	15	14	12
4.774	27	25	23	22	20	18	17	15	13	12
4.732	27	25	23	22	20	18	17	15	13	12
4.691	26	25	23	21	20	18	16	15	13	12
4.650	26	25	23	21	20	18	16	15	13	12
4.608	25	24	22	21	19	17	16	14	13	11
4.567	25	24	22	21	19	17	16	14	13	11
4.526	24	23	22	20	19	17	15	14	12	11
4.484	24	23	22	20	19	17	15	14	12	11
4.443	24	23	21	20	18	17	15	14	12	11
4.402	24	23	21	20	18	17	15	14	12	11
4.360	23	22	21	19	18	16	14	13	12	10
4.319	23	22	21	19	18	16	14	13	12	10
4.278	22	21	20	18	17	15	14	12	11	9.90
4.236	22	21	20	18	17	15	14	12	11	9.90
4.195	21	20	19	17	16	15	13	12	11	9.49
4.154	21	20	19	17	16	15	13	12	11	9.49
m	28.470	28.941	29.412	29.882	30.353	30.823	31.294	31.764	32.235	32.706

Attenzione: Le coordinate si riferiscono all'immagine rappresentata sopra. Valori in Lux.

Reticolo: 128 x 128 Punti

E_m [lx]
4.80

E_{min} [lx]
0.37

E_{max} [lx]
30




E_{min} / E_m
0.072


E_{min} / E_{max}
0.012

Redattore Arch. Emiliano Granzotto
 Telefono
 Fax
 e-Mail

INQUINAMENTO DA PARK RETRO / Elemento del pavimento 1 / Superficie 1 / Tabella (E)

Posizione della superficie nella scena esterna:
 Punto contrassegnato:
 (-69.277 m, 3.473 m, 0.000 m)

-  Riquadro corrente
-  Altri riquadri
-  Riquadri senza valori



4.939	12	11	11	11	11	11	11	11	11	13
4.898	12	11	11	11	11	11	11	11	11	13
4.856	11	11	11	11	11	11	11	11	11	12
4.815	11	11	11	11	11	11	11	11	11	12
4.774	11	10	9.91	9.91	10	9.89	9.68	9.93	11	12
4.732	11	10	9.91	9.91	10	9.89	9.68	9.93	11	12
4.691	11	10	9.91	9.91	10	9.89	9.68	9.93	11	11
4.650	11	10	9.91	9.91	10	9.89	9.68	9.93	11	11
4.608	10	9.68	9.26	9.19	9.17	8.96	8.79	9.06	9.75	10
4.567	10	9.68	9.26	9.19	9.17	8.96	8.79	9.06	9.75	10
4.526	10	9.68	9.26	9.19	9.17	8.96	8.79	9.06	9.75	10
4.484	10	9.68	9.26	9.19	9.17	8.96	8.79	9.06	9.75	10
4.443	9.75	8.94	8.55	8.45	8.29	8.05	7.92	8.14	8.67	9.33
4.402	9.75	8.94	8.55	8.45	8.29	8.05	7.92	8.14	8.67	9.33
4.360	9.75	8.94	8.55	8.45	8.29	8.05	7.92	8.14	8.67	9.33
4.319	9.75	8.94	8.55	8.45	8.29	8.05	7.92	8.14	8.67	9.33
4.278	9.07	8.21	7.74	7.59	7.43	7.14	7.01	7.13	7.59	8.20
4.236	9.07	8.21	7.74	7.59	7.43	7.14	7.01	7.13	7.59	8.20
4.195	9.07	8.21	7.74	7.59	7.43	7.14	7.01	7.13	7.59	8.20
4.154	9.07	8.21	7.74	7.59	7.43	7.14	7.01	7.13	7.59	8.20
m	33.176	33.647	34.117	34.588	35.059	35.529	36.000	36.470	36.941	37.412

Attenzione: Le coordinate si riferiscono all'immagine rappresentata sopra. Valori in Lux.

Reticolo: 128 x 128 Punti

E_m [lx]
4.80

E_{min} [lx]
0.37

E_{max} [lx]
30




E_{min} / E_m
0.072


E_{min} / E_{max}
0.012

Redattore Arch. Emiliano Granzotto
 Telefono
 Fax
 e-Mail

INQUINAMENTO DA PARK RETRO / Elemento del pavimento 1 / Superficie 1 / Tabella (E)

Posizione della superficie nella scena esterna:
 Punto contrassegnato:
 (-69.277 m, 3.473 m, 0.000 m)

-  Riquadro corrente
-  Altri riquadri
-  Riquadri senza valori



4.939	14	15	17	18	20	22	24	25	27	27
4.898	14	15	17	18	20	22	24	25	27	27
4.856	13	15	17	18	20	22	23	25	26	26
4.815	13	15	17	18	20	22	23	25	26	26
4.774	13	15	16	18	19	21	23	24	26	25
4.732	13	15	16	18	19	21	23	24	26	25
4.691	13	14	15	17	19	21	22	24	25	24
4.650	13	14	15	17	19	21	22	24	25	24
4.608	12	13	15	16	18	20	21	23	24	23
4.567	12	13	15	16	18	20	21	23	24	23
4.526	12	13	14	16	17	19	20	22	23	22
4.484	12	13	14	16	17	19	20	22	23	22
4.443	11	12	13	15	16	18	19	21	22	21
4.402	11	12	13	15	16	18	19	21	22	21
4.360	10	11	12	14	15	17	18	20	21	20
4.319	10	11	12	14	15	17	18	20	21	20
4.278	8.91	10	11	13	14	15	17	18	19	18
4.236	8.91	10	11	13	14	15	17	18	19	18
4.195	8.91	9.61	11	12	13	14	15	17	17	17
4.154	8.91	9.61	11	12	13	14	15	17	17	17
m	37.882	38.353	38.823	39.294	39.764	40.235	40.706	41.176	41.647	42.117

Attenzione: Le coordinate si riferiscono all'immagine rappresentata sopra. Valori in Lux.




Reticolo: 128 x 128 Punti


E_m [lx]	E_{min} [lx]	E_{max} [lx]	E_{min} / E_m	E_{min} / E_{max}
4.80	0.37	30	0.072	0.012

Redattore Arch. Emiliano Granzotto
 Telefono
 Fax
 e-Mail

INQUINAMENTO DA PARK RETRO / Elemento del pavimento 1 / Superficie 1 / Tabella (E)

Posizione della superficie nella scena esterna:
 Punto contrassegnato:
 (-69.277 m, 3.473 m, 0.000 m)

-  Riquadro corrente
-  Altri riquadri
-  Riquadri senza valori



4.939	27	27	27	25	24	22	20	18	16	15
4.898	27	27	27	25	24	22	20	18	16	15
4.856	27	26	26	25	23	21	19	18	16	15
4.815	27	26	26	25	23	21	19	18	16	15
4.774	26	26	25	24	23	21	19	17	16	14
4.732	26	26	25	24	23	21	19	17	16	14
4.691	25	25	25	24	22	21	19	17	15	14
4.650	25	25	25	24	22	21	19	17	15	14
4.608	24	24	24	23	22	20	18	16	15	13
4.567	24	24	24	23	22	20	18	16	15	13
4.526	22	23	23	22	21	19	18	16	14	13
4.484	22	23	23	22	21	19	18	16	14	13
4.443	21	22	22	21	20	19	17	15	14	13
4.402	21	22	22	21	20	19	17	15	14	13
4.360	20	20	21	20	19	18	16	15	13	12
4.319	20	20	21	20	19	18	16	15	13	12
4.278	18	19	20	19	18	17	15	14	12	11
4.236	18	19	20	19	18	17	15	14	12	11
4.195	16	17	18	17	17	15	14	13	12	10
4.154	16	17	18	17	17	15	14	13	12	10
m	42.588	43.059	43.529	44.000	44.470	44.941	45.411	45.882	46.353	46.823

Attenzione: Le coordinate si riferiscono all'immagine rappresentata sopra. Valori in Lux.

Reticolo: 128 x 128 Punti

E_m [lx]
4.80

E_{min} [lx]
0.37

E_{max} [lx]
30




E_{min} / E_m
0.072


E_{min} / E_{max}
0.012

Redattore Arch. Emiliano Granzotto
 Telefono
 Fax
 e-Mail

INQUINAMENTO DA PARK RETRO / Elemento del pavimento 1 / Superficie 1 / Tabella (E)

Posizione della superficie nella scena esterna:
 Punto contrassegnato:
 (-69.277 m, 3.473 m, 0.000 m)

-  Riquadro corrente
-  Altri riquadri
-  Riquadri senza valori



4.939	13	12	11	10	10	10	10	10	9.87	10
4.898	13	12	11	10	10	10	10	10	9.87	10
4.856	13	12	11	10	10	10	10	10	9.87	10
4.815	13	12	11	10	10	10	10	10	9.87	10
4.774	13	11	10	9.78	9.41	9.42	9.35	9.11	9.00	9.43
4.732	13	11	10	9.78	9.41	9.42	9.35	9.11	9.00	9.43
4.691	13	11	10	9.78	9.41	9.42	9.35	9.11	9.00	9.43
4.650	13	11	10	9.78	9.41	9.42	9.35	9.11	9.00	9.43
4.608	12	11	9.73	8.98	8.69	8.61	8.44	8.18	8.11	8.43
4.567	12	11	9.73	8.98	8.69	8.61	8.44	8.18	8.11	8.43
4.526	11	10	9.73	8.98	8.69	8.61	8.44	8.18	8.11	8.43
4.484	11	10	9.73	8.98	8.69	8.61	8.44	8.18	8.11	8.43
4.443	11	9.91	9.04	8.24	7.84	7.75	7.54	7.26	7.17	7.38
4.402	11	9.91	9.04	8.24	7.84	7.75	7.54	7.26	7.17	7.38
4.360	11	9.50	9.04	8.24	7.84	7.75	7.54	7.26	7.17	7.38
4.319	11	9.50	9.04	8.24	7.84	7.75	7.54	7.26	7.17	7.38
4.278	10	8.86	8.15	7.47	6.99	6.80	6.59	6.40	6.22	6.35
4.236	10	8.86	8.15	7.47	6.99	6.80	6.59	6.40	6.22	6.35
4.195	9.59	8.86	8.15	7.47	6.99	6.80	6.59	6.40	6.22	6.35
4.154	9.59	8.86	8.15	7.47	6.99	6.80	6.59	6.40	6.22	6.35
m	47.294	47.764	48.235	48.706	49.176	49.647	50.117	50.588	51.058	51.529

Attenzione: Le coordinate si riferiscono all'immagine rappresentata sopra. Valori in Lux.

Reticolo: 128 x 128 Punti

E_m [lx]
4.80

E_{min} [lx]
0.37

E_{max} [lx]
30




E_{min} / E_m
0.072


E_{min} / E_{max}
0.012

Redattore Arch. Emiliano Granzotto
 Telefono
 Fax
 e-Mail

INQUINAMENTO DA PARK RETRO / Elemento del pavimento 1 / Superficie 1 / Tabella (E)

Posizione della superficie nella scena esterna:
 Punto contrassegnato:
 (-69.277 m, 3.473 m, 0.000 m)

-  Riquadro corrente
-  Altri riquadri
-  Riquadri senza valori



4.939	11	12	14	15	17	18	20	22	24	26
4.898	11	12	14	15	17	18	20	22	24	26
4.856	11	12	13	15	16	18	20	22	23	25
4.815	11	12	13	15	16	18	20	22	23	25
4.774	10	11	13	14	15	17	19	21	23	24
4.732	10	11	13	14	15	17	19	21	23	24
4.691	10	11	12	13	15	17	18	20	22	24
4.650	10	11	12	13	15	17	18	20	22	24
4.608	9.01	9.77	11	12	14	16	17	19	21	22
4.567	9.01	9.77	11	12	14	16	17	19	21	22
4.526	9.01	9.77	11	12	13	15	16	18	19	21
4.484	9.01	9.77	11	12	13	15	16	18	19	21
4.443	7.91	8.55	9.84	11	12	14	15	17	18	20
4.402	7.91	8.55	9.84	11	12	14	15	17	18	20
4.360	7.91	8.55	9.21	10	11	13	14	15	17	18
4.319	7.91	8.55	9.21	10	11	13	14	15	17	18
4.278	6.81	7.23	8.38	9.17	10	11	13	14	15	16
4.236	6.81	7.23	8.38	9.17	10	11	13	14	15	16
4.195	6.81	7.23	7.73	8.43	9.33	10	11	12	14	15
4.154	6.81	7.23	7.73	8.43	9.33	10	11	12	14	15
m	52.000	52.470	52.941	53.411	53.882	54.353	54.823	55.294	55.764	56.235

Attenzione: Le coordinate si riferiscono all'immagine rappresentata sopra. Valori in Lux.

Reticolo: 128 x 128 Punti

E_m [lx]
4.80

E_{min} [lx]
0.37

E_{max} [lx]
30




E_{min} / E_m
0.072

E_{min} / E_{max}
0.012

Redattore Arch. Emiliano Granzotto
 Telefono
 Fax
 e-Mail

INQUINAMENTO DA PARK RETRO / Elemento del pavimento 1 / Superficie 1 / Tabella (E)

Posizione della superficie nella scena esterna:
 Punto contrassegnato:
 (-69.277 m, 3.473 m, 0.000 m)

-  Riquadro corrente
-  Altri riquadri
-  Riquadri senza valori



4.939	27	26	27	28	27	26	25	/
4.898	27	26	27	28	27	26	25	/
4.856	26	26	26	27	27	26	24	/
4.815	26	26	26	27	27	26	24	/
4.774	25	25	25	26	26	25	24	/
4.732	25	25	25	26	26	25	24	/
4.691	25	24	24	25	25	24	23	/
4.650	25	24	24	25	25	24	23	/
4.608	23	22	23	24	24	24	22	/
4.567	23	22	23	24	24	24	22	/
4.526	22	21	21	23	23	23	22	/
4.484	22	21	21	23	23	23	22	/
4.443	20	20	20	21	22	21	20	/
4.402	20	20	20	21	22	21	20	/
4.360	19	18	18	20	20	20	19	/
4.319	19	18	18	20	20	20	19	/
4.278	17	16	16	18	19	18	18	/
4.236	17	16	16	18	19	18	18	/
4.195	15	14	15	16	17	17	16	/
4.154	15	14	15	16	17	17	16	/
m	56.705	57.176	57.647	58.117	58.588	59.058	59.529	60.000

Attenzione: Le coordinate si riferiscono all'immagine rappresentata sopra. Valori in Lux.

Reticolo: 128 x 128 Punti

E_m [lx]
4.80

E_{min} [lx]
0.37

E_{max} [lx]
30




E_{min} / E_m
0.072


E_{min} / E_{max}
0.012

Redattore Arch. Emiliano Granzotto
 Telefono
 Fax
 e-Mail

INQUINAMENTO DA PARK RETRO / Elemento del pavimento 1 / Superficie 1 / Tabella (E)

Posizione della superficie nella scena esterna:
 Punto contrassegnato:
 (-69.277 m, 3.473 m, 0.000 m)

-  Riquadro corrente
-  Altri riquadri
-  Riquadri senza valori



4.112	0.87	0.97	1.08	1.22	1.40	1.51	1.70	1.95	2.34	2.83
4.071	0.87	0.97	1.08	1.22	1.40	1.51	1.70	1.95	2.34	2.83
4.030	0.87	0.97	1.08	1.22	1.40	1.51	1.70	1.95	2.34	2.83
3.988	0.87	0.97	1.08	1.22	1.40	1.51	1.70	1.95	2.34	2.83
3.947	0.73	0.80	0.87	0.95	1.07	1.20	1.52	1.75	2.05	2.43
3.906	0.73	0.80	0.87	0.95	1.07	1.20	1.52	1.75	2.05	2.43
3.864	0.73	0.80	0.87	0.95	1.07	1.20	1.52	1.75	2.05	2.43
3.823	0.73	0.80	0.87	0.95	1.07	1.20	1.52	1.75	2.05	2.43
3.782	0.73	0.80	0.87	0.95	1.07	1.20	1.39	1.57	1.79	2.06
3.740	0.73	0.80	0.87	0.95	1.07	1.20	1.39	1.57	1.79	2.06
3.699	0.73	0.80	0.87	0.95	1.07	1.20	1.39	1.57	1.79	2.06
3.658	0.73	0.80	0.87	0.95	1.07	1.20	1.39	1.57	1.79	2.06
3.616	0.60	0.64	0.68	0.77	0.91	1.03	1.16	1.28	1.55	1.71
3.575	0.60	0.64	0.68	0.77	0.91	1.03	1.16	1.28	1.55	1.71
3.534	0.60	0.64	0.68	0.77	0.91	1.03	1.16	1.28	1.55	1.71
3.492	0.60	0.64	0.68	0.77	0.91	1.03	1.16	1.28	1.55	1.71
3.451	0.60	0.64	0.68	0.77	0.91	1.03	1.16	1.28	1.33	1.55
3.410	0.60	0.64	0.68	0.77	0.91	1.03	1.16	1.28	1.33	1.55
3.368	0.60	0.64	0.68	0.77	0.91	1.03	1.16	1.28	1.33	1.55
3.327	0.60	0.64	0.68	0.77	0.91	1.03	1.16	1.28	1.33	1.55
m	0.235	0.706	1.176	1.647	2.118	2.588	3.059	3.529	4.000	4.471

Attenzione: Le coordinate si riferiscono all'immagine rappresentata sopra. Valori in Lux.

Reticolo: 128 x 128 Punti

E_m [lx]
4.80

E_{min} [lx]
0.37

E_{max} [lx]
30




E_{min} / E_m
0.072


E_{min} / E_{max}
0.012

Redattore Arch. Emiliano Granzotto
 Telefono
 Fax
 e-Mail

INQUINAMENTO DA PARK RETRO / Elemento del pavimento 1 / Superficie 1 / Tabella (E)

Posizione della superficie nella scena esterna:
 Punto contrassegnato:
 (-69.277 m, 3.473 m, 0.000 m)

-  Riquadro corrente
-  Altri riquadri
-  Riquadri senza valori



4.112	3.38	3.89	4.50	5.17	6.02	7.00	8.43	9.63	11	13
4.071	3.38	3.89	4.50	5.17	6.02	7.00	8.43	9.63	11	13
4.030	3.38	3.89	4.50	5.17	6.02	7.00	7.80	8.97	10	12
3.988	3.38	3.89	4.50	5.17	6.02	7.00	7.80	8.97	10	12
3.947	2.87	3.32	3.86	4.39	5.15	5.96	7.14	8.27	9.49	11
3.906	2.87	3.32	3.86	4.39	5.15	5.96	7.14	8.27	9.49	11
3.864	2.87	3.32	3.86	4.39	5.15	5.96	6.51	7.56	8.70	9.99
3.823	2.87	3.32	3.86	4.39	5.15	5.96	6.51	7.56	8.70	9.99
3.782	2.39	2.85	3.24	3.65	4.31	4.88	5.88	6.86	7.91	8.96
3.740	2.39	2.85	3.24	3.65	4.31	4.88	5.88	6.86	7.91	8.96
3.699	2.39	2.85	3.24	3.65	4.31	4.88	5.26	6.16	7.10	7.95
3.658	2.39	2.85	3.24	3.65	4.31	4.88	5.26	6.16	7.10	7.95
3.616	2.09	2.42	2.65	2.97	3.54	3.86	4.58	5.21	6.29	6.96
3.575	2.09	2.42	2.65	2.97	3.54	3.86	4.58	5.21	6.29	6.96
3.534	2.09	2.42	2.65	2.97	3.54	3.86	4.58	5.21	5.54	6.09
3.492	2.09	2.42	2.65	2.97	3.54	3.86	4.58	5.21	5.54	6.09
3.451	1.82	2.03	2.11	2.53	2.86	3.01	3.64	4.01	4.53	5.03
3.410	1.82	2.03	2.11	2.53	2.86	3.01	3.64	4.01	4.53	5.03
3.368	1.82	2.03	2.11	2.53	2.86	3.01	3.64	4.01	4.53	5.03
3.327	1.82	2.03	2.11	2.53	2.86	3.01	3.64	4.01	4.53	5.03
m	4.941	5.412	5.882	6.353	6.823	7.294	7.765	8.235	8.706	9.176

Attenzione: Le coordinate si riferiscono all'immagine rappresentata sopra. Valori in Lux.

Reticolo: 128 x 128 Punti

E_m [lx]
4.80

E_{min} [lx]
0.37

E_{max} [lx]
30




E_{min} / E_m
0.072


E_{min} / E_{max}
0.012

Redattore Arch. Emiliano Granzotto
 Telefono
 Fax
 e-Mail

INQUINAMENTO DA PARK RETRO / Elemento del pavimento 1 / Superficie 1 / Tabella (E)

Posizione della superficie nella scena esterna:
 Punto contrassegnato:
 (-69.277 m, 3.473 m, 0.000 m)

-  Riquadro corrente
-  Altri riquadri
-  Riquadri senza valori



4.112	14	16	18	19	20	20	20	21	21	20
4.071	14	16	18	19	20	20	20	21	21	20
4.030	14	15	17	18	19	18	18	19	20	19
3.988	14	15	17	18	19	18	18	19	20	19
3.947	12	14	15	17	17	17	17	18	18	18
3.906	12	14	15	17	17	17	17	18	18	18
3.864	11	13	14	15	16	15	15	16	17	16
3.823	11	13	14	15	16	15	15	16	17	16
3.782	10	11	13	14	14	13	13	14	15	15
3.740	10	11	13	14	14	13	13	14	15	15
3.699	9.09	10	11	12	13	12	12	13	14	13
3.658	9.09	10	11	12	13	12	12	13	14	13
3.616	7.98	8.80	9.90	11	11	10	10	11	12	12
3.575	7.98	8.80	9.90	11	11	10	10	11	12	12
3.534	6.89	7.61	8.57	9.08	9.40	8.80	8.86	9.67	11	11
3.492	6.89	7.61	8.57	9.08	9.40	8.80	8.86	9.67	11	11
3.451	5.94	6.53	7.30	7.63	7.95	7.51	7.56	8.29	9.01	9.18
3.410	5.94	6.53	7.30	7.63	7.95	7.51	7.56	8.29	9.01	9.18
3.368	5.16	5.58	6.15	6.38	6.62	6.35	6.39	7.02	7.61	7.82
3.327	5.16	5.58	6.15	6.38	6.62	6.35	6.39	7.02	7.61	7.82
m	9.647	10.118	10.588	11.059	11.529	12.000	12.471	12.941	13.412	13.882

Attenzione: Le coordinate si riferiscono all'immagine rappresentata sopra. Valori in Lux.

Reticolo: 128 x 128 Punti

E_m [lx]
4.80

E_{min} [lx]
0.37

E_{max} [lx]
30




E_{min} / E_m
0.072


E_{min} / E_{max}
0.012

Redattore Arch. Emiliano Granzotto
 Telefono
 Fax
 e-Mail

INQUINAMENTO DA PARK RETRO / Elemento del pavimento 1 / Superficie 1 / Tabella (E)

Posizione della superficie nella scena esterna:
 Punto contrassegnato:
 (-69.277 m, 3.473 m, 0.000 m)

-  Riquadro corrente
-  Altri riquadri
-  Riquadri senza valori



4.112	19	18	16	15	13	12	11	9.21	8.45	7.71
4.071	19	18	16	15	13	12	11	9.21	8.45	7.71
4.030	18	17	15	14	13	11	10	9.21	8.45	7.71
3.988	18	17	15	14	13	11	10	9.21	8.45	7.71
3.947	17	16	14	13	12	11	9.56	8.15	7.61	6.93
3.906	17	16	14	13	12	11	9.56	8.15	7.61	6.93
3.864	16	15	13	12	11	9.88	9.05	8.15	7.61	6.93
3.823	16	15	13	12	11	9.88	9.05	8.15	7.61	6.93
3.782	14	13	12	11	10	9.22	8.41	7.29	6.67	6.12
3.740	14	13	12	11	10	9.22	8.41	7.29	6.67	6.12
3.699	13	12	11	10	9.39	8.54	7.77	7.29	6.67	6.12
3.658	13	12	11	10	9.39	8.54	7.77	7.29	6.67	6.12
3.616	12	11	10	9.31	8.47	7.75	6.60	6.19	5.66	5.15
3.575	12	11	10	9.31	8.47	7.75	6.60	6.19	5.66	5.15
3.534	10	9.57	9.02	8.31	7.67	7.04	6.60	6.19	5.66	5.15
3.492	10	9.57	9.02	8.31	7.67	7.04	6.60	6.19	5.66	5.15
3.451	8.94	8.35	7.94	7.35	6.88	6.35	5.40	5.22	4.87	4.47
3.410	8.94	8.35	7.94	7.35	6.88	6.35	5.40	5.22	4.87	4.47
3.368	7.66	7.18	6.92	6.43	6.16	5.70	5.40	5.22	4.87	4.47
3.327	7.66	7.18	6.92	6.43	6.16	5.70	5.40	5.22	4.87	4.47
m	14.353	14.823	15.294	15.765	16.235	16.706	17.176	17.647	18.118	18.588

Attenzione: Le coordinate si riferiscono all'immagine rappresentata sopra. Valori in Lux.

Reticolo: 128 x 128 Punti

E_m [lx]
4.80

E_{min} [lx]
0.37

E_{max} [lx]
30




E_{min} / E_m
0.072


E_{min} / E_{max}
0.012

Redattore Arch. Emiliano Granzotto
 Telefono
 Fax
 e-Mail

INQUINAMENTO DA PARK RETRO / Elemento del pavimento 1 / Superficie 1 / Tabella (E)

Posizione della superficie nella scena esterna:
 Punto contrassegnato:
 (-69.277 m, 3.473 m, 0.000 m)

-  Riquadro corrente
-  Altri riquadri
-  Riquadri senza valori



4.112	7.44	7.32	7.11	6.83	6.83	7.08	7.62	8.22	9.23	10
4.071	7.44	7.32	7.11	6.83	6.83	7.08	7.62	8.22	9.23	10
4.030	7.44	7.32	7.11	6.83	6.83	7.08	7.62	8.22	8.60	9.46
3.988	7.44	7.32	7.11	6.83	6.83	7.08	7.62	8.22	8.60	9.46
3.947	6.57	6.37	6.16	5.98	5.87	6.02	6.49	6.87	7.74	8.53
3.906	6.57	6.37	6.16	5.98	5.87	6.02	6.49	6.87	7.74	8.53
3.864	6.57	6.37	6.16	5.98	5.87	6.02	6.49	6.87	7.10	7.82
3.823	6.57	6.37	6.16	5.98	5.87	6.02	6.49	6.87	7.10	7.82
3.782	5.72	5.48	5.37	5.18	4.97	5.07	5.46	5.61	6.21	6.71
3.740	5.72	5.48	5.37	5.18	4.97	5.07	5.46	5.61	6.21	6.71
3.699	5.72	5.48	5.37	5.18	4.97	5.07	5.46	5.61	6.21	6.71
3.658	5.72	5.48	5.37	5.18	4.97	5.07	5.46	5.61	6.21	6.71
3.616	4.92	4.76	4.63	4.42	4.15	4.34	4.51	4.59	5.01	5.34
3.575	4.92	4.76	4.63	4.42	4.15	4.34	4.51	4.59	5.01	5.34
3.534	4.92	4.76	4.63	4.42	4.15	4.34	4.51	4.59	5.01	5.34
3.492	4.92	4.76	4.63	4.42	4.15	4.34	4.51	4.59	5.01	5.34
3.451	4.30	4.10	3.94	3.72	3.70	3.78	3.66	3.90	4.17	4.49
3.410	4.30	4.10	3.94	3.72	3.70	3.78	3.66	3.90	4.17	4.49
3.368	4.30	4.10	3.94	3.72	3.70	3.78	3.66	3.90	4.17	4.49
3.327	4.30	4.10	3.94	3.72	3.70	3.78	3.66	3.90	4.17	4.49
m	19.059	19.529	20.000	20.470	20.941	21.412	21.882	22.353	22.823	23.294

Attenzione: Le coordinate si riferiscono all'immagine rappresentata sopra. Valori in Lux.




Reticolo: 128 x 128 Punti

E_m [lx]	E_{min} [lx]	E_{max} [lx]	E_{min} / E_m	E_{min} / E_{max}
4.80	0.37	30	0.072	0.012

Redattore Arch. Emiliano Granzotto
 Telefono
 Fax
 e-Mail

INQUINAMENTO DA PARK RETRO / Elemento del pavimento 1 / Superficie 1 / Tabella (E)

Posizione della superficie nella scena esterna:
 Punto contrassegnato:
 (-69.277 m, 3.473 m, 0.000 m)

-  Riquadro corrente
-  Altri riquadri
-  Riquadri senza valori



4.112	11	13	14	15	17	18	19	18	18	19
4.071	11	13	14	15	17	18	19	18	18	19
4.030	11	12	13	14	15	16	17	16	16	17
3.988	11	12	13	14	15	16	17	16	16	17
3.947	9.49	10	12	13	14	15	15	14	14	15
3.906	9.49	10	12	13	14	15	15	14	14	15
3.864	8.64	9.37	10	11	12	13	13	13	13	14
3.823	8.64	9.37	10	11	12	13	13	13	13	14
3.782	7.69	8.38	9.32	10	11	12	12	11	11	12
3.740	7.69	8.38	9.32	10	11	12	12	11	11	12
3.699	6.89	7.49	8.24	8.87	9.76	10	10	9.68	9.71	11
3.658	6.89	7.49	8.24	8.87	9.76	10	10	9.68	9.71	11
3.616	5.67	6.47	7.07	7.59	8.26	8.54	8.72	8.19	8.27	9.10
3.575	5.67	6.47	7.07	7.59	8.26	8.54	8.72	8.19	8.27	9.10
3.534	5.67	5.75	6.18	6.55	7.03	7.27	7.33	6.98	7.10	7.79
3.492	5.67	5.75	6.18	6.55	7.03	7.27	7.33	6.98	7.10	7.79
3.451	4.61	4.81	5.13	5.70	6.02	6.20	6.23	6.00	6.14	6.60
3.410	4.61	4.81	5.13	5.70	6.02	6.20	6.23	6.00	6.14	6.60
3.368	4.61	4.81	5.13	4.95	5.16	5.37	5.31	5.24	5.32	5.65
3.327	4.61	4.81	5.13	4.95	5.16	5.37	5.31	5.24	5.32	5.65
m	23.765	24.235	24.706	25.176	25.647	26.117	26.588	27.059	27.529	28.000

Attenzione: Le coordinate si riferiscono all'immagine rappresentata sopra. Valori in Lux.

Reticolo: 128 x 128 Punti

E_m [lx]
4.80

E_{min} [lx]
0.37

E_{max} [lx]
30




E_{min} / E_m
0.072

E_{min} / E_{max}
0.012

Redattore Arch. Emiliano Granzotto
 Telefono
 Fax
 e-Mail

INQUINAMENTO DA PARK RETRO / Elemento del pavimento 1 / Superficie 1 / Tabella (E)

Posizione della superficie nella scena esterna:
 Punto contrassegnato:
 (-69.277 m, 3.473 m, 0.000 m)

-  Riquadro corrente
-  Altri riquadri
-  Riquadri senza valori



4.112	19	19	18	16	15	14	13	11	10	8.86
4.071	19	19	18	16	15	14	13	11	10	8.86
4.030	18	17	16	15	14	13	12	11	9.68	8.86
3.988	18	17	16	15	14	13	12	11	9.68	8.86
3.947	16	16	15	14	13	12	11	9.66	8.78	7.83
3.906	16	16	15	14	13	12	11	9.66	8.78	7.83
3.864	14	14	13	13	12	11	9.83	8.98	8.14	7.83
3.823	14	14	13	13	12	11	9.83	8.98	8.14	7.83
3.782	13	13	12	11	11	9.95	9.01	8.27	7.49	6.76
3.740	13	13	12	11	11	9.95	9.01	8.27	7.49	6.76
3.699	11	11	11	10	9.69	8.93	8.21	7.54	6.85	6.76
3.658	11	11	11	10	9.69	8.93	8.21	7.54	6.85	6.76
3.616	9.73	9.73	9.39	8.80	8.46	7.83	7.33	6.46	5.86	5.54
3.575	9.73	9.73	9.39	8.80	8.46	7.83	7.33	6.46	5.86	5.54
3.534	8.30	8.38	8.12	7.67	7.37	6.88	6.58	6.46	5.86	5.54
3.492	8.30	8.38	8.12	7.67	7.37	6.88	6.58	6.46	5.86	5.54
3.451	6.98	7.11	6.91	6.60	6.45	6.11	5.58	5.13	4.88	4.54
3.410	6.98	7.11	6.91	6.60	6.45	6.11	5.58	5.13	4.88	4.54
3.368	5.96	6.05	5.94	5.65	5.69	5.42	5.58	5.13	4.88	4.54
3.327	5.96	6.05	5.94	5.65	5.69	5.42	5.58	5.13	4.88	4.54
m	28.470	28.941	29.412	29.882	30.353	30.823	31.294	31.764	32.235	32.706

Attenzione: Le coordinate si riferiscono all'immagine rappresentata sopra. Valori in Lux.

Reticolo: 128 x 128 Punti

E_m [lx]
4.80

E_{min} [lx]
0.37

E_{max} [lx]
30




E_{min} / E_m
0.072


E_{min} / E_{max}
0.012

Redattore Arch. Emiliano Granzotto
 Telefono
 Fax
 e-Mail

INQUINAMENTO DA PARK RETRO / Elemento del pavimento 1 / Superficie 1 / Tabella (E)

Posizione della superficie nella scena esterna:
 Punto contrassegnato:
 (-69.277 m, 3.473 m, 0.000 m)

-  Riquadro corrente
-  Altri riquadri
-  Riquadri senza valori



4.112	8.14	7.47	6.93	6.69	6.48	6.30	6.10	6.14	6.52	6.96
4.071	8.14	7.47	6.93	6.69	6.48	6.30	6.10	6.14	6.52	6.96
4.030	8.14	7.47	6.93	6.69	6.48	6.30	6.10	6.14	6.52	6.96
3.988	8.14	7.47	6.93	6.69	6.48	6.30	6.10	6.14	6.52	6.96
3.947	7.10	6.54	6.06	5.75	5.59	5.44	5.19	5.13	5.51	5.72
3.906	7.10	6.54	6.06	5.75	5.59	5.44	5.19	5.13	5.51	5.72
3.864	7.10	6.54	6.06	5.75	5.59	5.44	5.19	5.13	5.51	5.72
3.823	7.10	6.54	6.06	5.75	5.59	5.44	5.19	5.13	5.51	5.72
3.782	6.26	5.64	5.23	4.99	4.85	4.68	4.40	4.40	4.63	4.61
3.740	6.26	5.64	5.23	4.99	4.85	4.68	4.40	4.40	4.63	4.61
3.699	6.26	5.64	5.23	4.99	4.85	4.68	4.40	4.40	4.63	4.61
3.658	6.26	5.64	5.23	4.99	4.85	4.68	4.40	4.40	4.63	4.61
3.616	5.21	4.76	4.52	4.35	4.16	3.98	3.80	3.89	3.89	3.80
3.575	5.21	4.76	4.52	4.35	4.16	3.98	3.80	3.89	3.89	3.80
3.534	5.21	4.76	4.52	4.35	4.16	3.98	3.80	3.89	3.89	3.80
3.492	5.21	4.76	4.52	4.35	4.16	3.98	3.80	3.89	3.89	3.80
3.451	4.47	4.06	3.90	3.93	3.59	3.37	3.41	3.43	3.35	3.47
3.410	4.47	4.06	3.90	3.93	3.59	3.37	3.41	3.43	3.35	3.47
3.368	4.47	4.06	3.90	3.93	3.59	3.37	3.41	3.43	3.35	3.47
3.327	4.47	4.06	3.90	3.93	3.59	3.37	3.41	3.43	3.35	3.47
m	33.176	33.647	34.117	34.588	35.059	35.529	36.000	36.470	36.941	37.412

Attenzione: Le coordinate si riferiscono all'immagine rappresentata sopra. Valori in Lux.

Reticolo: 128 x 128 Punti

E_m [lx]
4.80

E_{min} [lx]
0.37

E_{max} [lx]
30




E_{min} / E_m
0.072


E_{min} / E_{max}
0.012

Redattore Arch. Emiliano Granzotto
 Telefono
 Fax
 e-Mail

INQUINAMENTO DA PARK RETRO / Elemento del pavimento 1 / Superficie 1 / Tabella (E)

Posizione della superficie nella scena esterna:
 Punto contrassegnato:
 (-69.277 m, 3.473 m, 0.000 m)

-  Riquadro corrente
-  Altri riquadri
-  Riquadri senza valori



4.112	7.50	8.74	9.65	11	12	13	14	15	16	15
4.071	7.50	8.74	9.65	11	12	13	14	15	16	15
4.030	7.50	8.04	8.85	9.68	11	12	13	14	14	13
3.988	7.50	8.04	8.85	9.68	11	12	13	14	14	13
3.947	6.00	6.72	7.85	8.37	9.31	10	11	12	12	11
3.906	6.00	6.72	7.85	8.37	9.31	10	11	12	12	11
3.864	6.00	6.72	7.07	7.46	8.20	8.84	9.83	10	11	9.91
3.823	6.00	6.72	7.07	7.46	8.20	8.84	9.83	10	11	9.91
3.782	5.13	5.29	5.86	6.66	7.21	7.75	8.53	8.85	9.12	8.56
3.740	5.13	5.29	5.86	6.66	7.21	7.75	8.53	8.85	9.12	8.56
3.699	5.13	5.29	5.86	5.95	6.37	6.74	7.33	7.52	7.72	7.33
3.658	5.13	5.29	5.86	5.95	6.37	6.74	7.33	7.52	7.72	7.33
3.616	4.09	4.28	4.55	4.85	5.52	5.78	6.17	6.26	6.42	6.17
3.575	4.09	4.28	4.55	4.85	5.52	5.78	6.17	6.26	6.42	6.17
3.534	4.09	4.28	4.55	4.85	4.89	5.02	5.29	5.43	5.47	5.36
3.492	4.09	4.28	4.55	4.85	4.89	5.02	5.29	5.43	5.47	5.36
3.451	3.53	3.75	3.88	3.98	4.21	4.26	4.40	4.74	4.55	4.51
3.410	3.53	3.75	3.88	3.98	4.21	4.26	4.40	4.74	4.55	4.51
3.368	3.53	3.75	3.88	3.98	4.21	4.26	4.40	4.34	4.55	4.51
3.327	3.53	3.75	3.88	3.98	4.21	4.26	4.40	4.34	4.55	4.51
m	37.882	38.353	38.823	39.294	39.764	40.235	40.706	41.176	41.647	42.117

Attenzione: Le coordinate si riferiscono all'immagine rappresentata sopra. Valori in Lux.




Reticolo: 128 x 128 Punti


E_m [lx]	E_{min} [lx]	E_{max} [lx]	E_{min} / E_m	E_{min} / E_{max}
4.80	0.37	30	0.072	0.012

Redattore Arch. Emiliano Granzotto
 Telefono
 Fax
 e-Mail

INQUINAMENTO DA PARK RETRO / Elemento del pavimento 1 / Superficie 1 / Tabella (E)

Posizione della superficie nella scena esterna:
 Punto contrassegnato:
 (-69.277 m, 3.473 m, 0.000 m)

-  Riquadro corrente
-  Altri riquadri
-  Riquadri senza valori



4.112	15	16	16	16	15	14	13	12	11	9.77
4.071	15	16	16	16	15	14	13	12	11	9.77
4.030	13	14	15	15	14	13	12	11	10	9.10
3.988	13	14	15	15	14	13	12	11	10	9.10
3.947	11	12	13	13	12	12	11	9.95	9.03	8.27
3.906	11	12	13	13	12	12	11	9.95	9.03	8.27
3.864	9.92	11	12	12	11	10	9.71	8.95	8.24	7.55
3.823	9.92	11	12	12	11	10	9.71	8.95	8.24	7.55
3.782	8.56	9.26	10.00	10	9.79	9.13	8.63	7.98	7.43	6.60
3.740	8.56	9.26	10.00	10	9.79	9.13	8.63	7.98	7.43	6.60
3.699	7.37	7.93	8.55	8.72	8.48	7.93	7.58	7.05	6.69	6.60
3.658	7.37	7.93	8.55	8.72	8.48	7.93	7.58	7.05	6.69	6.60
3.616	5.81	6.68	7.15	7.27	7.17	6.74	6.54	6.11	5.65	5.18
3.575	5.81	6.68	7.15	7.27	7.17	6.74	6.54	6.11	5.65	5.18
3.534	5.81	5.69	6.04	6.16	6.09	5.83	5.71	5.44	5.65	5.18
3.492	5.81	5.69	6.04	6.16	6.09	5.83	5.71	5.44	5.65	5.18
3.451	4.57	4.59	4.85	5.19	4.95	5.13	5.08	4.65	4.49	4.18
3.410	4.57	4.59	4.85	5.19	4.95	5.13	5.08	4.65	4.49	4.18
3.368	4.57	4.59	4.85	4.56	4.95	4.54	4.54	4.65	4.49	4.18
3.327	4.57	4.59	4.85	4.56	4.95	4.54	4.54	4.65	4.49	4.18
m	42.588	43.059	43.529	44.000	44.470	44.941	45.411	45.882	46.353	46.823

Attenzione: Le coordinate si riferiscono all'immagine rappresentata sopra. Valori in Lux.

Reticolo: 128 x 128 Punti

E_m [lx]
4.80

E_{min} [lx]
0.37

E_{max} [lx]
30




E_{min} / E_m
0.072

E_{min} / E_{max}
0.012

Redattore Arch. Emiliano Granzotto
 Telefono
 Fax
 e-Mail

INQUINAMENTO DA PARK RETRO / Elemento del pavimento 1 / Superficie 1 / Tabella (E)

Posizione della superficie nella scena esterna:
 Punto contrassegnato:
 (-69.277 m, 3.473 m, 0.000 m)

-  Riquadro corrente
-  Altri riquadri
-  Riquadri senza valori



4.112	8.95	7.91	7.32	6.62	6.15	5.88	5.75	5.57	5.30	5.34
4.071	8.95	7.91	7.32	6.62	6.15	5.88	5.75	5.57	5.30	5.34
4.030	8.31	7.91	7.32	6.62	6.15	5.88	5.75	5.57	5.30	5.34
3.988	8.31	7.91	7.32	6.62	6.15	5.88	5.75	5.57	5.30	5.34
3.947	7.25	6.74	6.16	5.67	5.26	5.08	4.94	4.74	4.43	4.57
3.906	7.25	6.74	6.16	5.67	5.26	5.08	4.94	4.74	4.43	4.57
3.864	7.25	6.74	6.16	5.67	5.26	5.08	4.94	4.74	4.43	4.57
3.823	7.25	6.74	6.16	5.67	5.26	5.08	4.94	4.74	4.43	4.57
3.782	5.97	5.70	5.35	4.80	4.58	4.41	4.22	3.99	3.91	3.99
3.740	5.97	5.70	5.35	4.80	4.58	4.41	4.22	3.99	3.91	3.99
3.699	5.97	5.70	5.35	4.80	4.58	4.41	4.22	3.99	3.91	3.99
3.658	5.97	5.70	5.35	4.80	4.58	4.41	4.22	3.99	3.91	3.99
3.616	4.84	4.55	4.45	4.05	3.95	3.87	3.58	3.45	3.48	3.47
3.575	4.84	4.55	4.45	4.05	3.95	3.87	3.58	3.45	3.48	3.47
3.534	4.84	4.55	4.45	4.05	3.95	3.87	3.58	3.45	3.48	3.47
3.492	4.84	4.55	4.45	4.05	3.95	3.87	3.58	3.45	3.48	3.47
3.451	4.10	3.69	3.83	3.53	3.45	3.39	3.18	3.05	3.09	3.05
3.410	4.10	3.69	3.83	3.53	3.45	3.39	3.18	3.05	3.09	3.05
3.368	4.10	3.69	3.83	3.53	3.45	3.39	3.18	3.05	3.09	3.05
3.327	4.10	3.69	3.83	3.53	3.45	3.39	3.18	3.05	3.09	3.05
m	47.294	47.764	48.235	48.706	49.176	49.647	50.117	50.588	51.058	51.529

Attenzione: Le coordinate si riferiscono all'immagine rappresentata sopra. Valori in Lux.

Reticolo: 128 x 128 Punti

E_m [lx]
4.80

E_{min} [lx]
0.37

E_{max} [lx]
30




E_{min} / E_m
0.072


E_{min} / E_{max}
0.012

Redattore Arch. Emiliano Granzotto
 Telefono
 Fax
 e-Mail

INQUINAMENTO DA PARK RETRO / Elemento del pavimento 1 / Superficie 1 / Tabella (E)

Posizione della superficie nella scena esterna:
 Punto contrassegnato:
 (-69.277 m, 3.473 m, 0.000 m)

-  Riquadro corrente
-  Altri riquadri
-  Riquadri senza valori



4.112	5.76	5.95	6.54	7.11	8.31	9.17	10	11	12	13
4.071	5.76	5.95	6.54	7.11	8.31	9.17	10	11	12	13
4.030	5.76	5.95	6.54	7.11	7.47	8.22	9.11	9.96	11	12
3.988	5.76	5.95	6.54	7.11	7.47	8.22	9.11	9.96	11	12
3.947	4.77	4.68	5.21	5.56	6.45	7.12	7.82	8.52	9.37	10
3.906	4.77	4.68	5.21	5.56	6.45	7.12	7.82	8.52	9.37	10
3.864	4.77	4.68	5.21	5.56	5.68	6.29	6.85	7.41	8.09	8.63
3.823	4.77	4.68	5.21	5.56	5.68	6.29	6.85	7.41	8.09	8.63
3.782	3.91	4.17	4.35	4.70	4.84	5.22	5.97	6.40	6.99	7.46
3.740	3.91	4.17	4.35	4.70	4.84	5.22	5.97	6.40	6.99	7.46
3.699	3.91	4.17	4.35	4.70	4.84	5.22	5.24	5.59	6.14	6.49
3.658	3.91	4.17	4.35	4.70	4.84	5.22	5.24	5.59	6.14	6.49
3.616	3.45	3.48	3.50	3.80	4.02	4.20	4.41	4.67	5.35	5.39
3.575	3.45	3.48	3.50	3.80	4.02	4.20	4.41	4.67	5.35	5.39
3.534	3.45	3.48	3.50	3.80	4.02	4.20	4.41	4.67	4.90	5.39
3.492	3.45	3.48	3.50	3.80	4.02	4.20	4.41	4.67	4.90	5.39
3.451	3.16	3.17	3.23	3.32	3.60	3.76	3.97	4.15	4.45	4.72
3.410	3.16	3.17	3.23	3.32	3.60	3.76	3.97	4.15	4.45	4.72
3.368	3.16	3.17	3.23	3.32	3.60	3.76	3.97	4.15	4.45	4.72
3.327	3.16	3.17	3.23	3.32	3.60	3.76	3.97	4.15	4.45	4.72
m	52.000	52.470	52.941	53.411	53.882	54.353	54.823	55.294	55.764	56.235

Attenzione: Le coordinate si riferiscono all'immagine rappresentata sopra. Valori in Lux.

Reticolo: 128 x 128 Punti

E_m [lx]
4.80

E_{min} [lx]
0.37

E_{max} [lx]
30




E_{min} / E_m
0.072


E_{min} / E_{max}
0.012

Redattore Arch. Emiliano Granzotto
 Telefono
 Fax
 e-Mail

INQUINAMENTO DA PARK RETRO / Elemento del pavimento 1 / Superficie 1 / Tabella (E)

Posizione della superficie nella scena esterna:
 Punto contrassegnato:
 (-69.277 m, 3.473 m, 0.000 m)

-  Riquadro corrente
-  Altri riquadri
-  Riquadri senza valori



4.112	13	13	13	15	15	15	15	/
4.071	13	13	13	15	15	15	15	/
4.030	12	11	12	13	14	14	13	/
3.988	12	11	12	13	14	14	13	/
3.947	10	9.78	10	12	12	12	12	/
3.906	10	9.78	10	12	12	12	12	/
3.864	8.84	8.56	8.94	10	11	11	11	/
3.823	8.84	8.56	8.94	10	11	11	11	/
3.782	7.65	7.57	7.86	8.81	9.47	9.58	9.49	/
3.740	7.65	7.57	7.86	8.81	9.47	9.58	9.49	/
3.699	6.74	6.73	6.95	7.77	8.34	8.47	8.43	/
3.658	6.74	6.73	6.95	7.77	8.34	8.47	8.43	/
3.616	5.60	5.70	5.98	6.41	7.22	7.44	7.38	/
3.575	5.60	5.70	5.98	6.41	7.22	7.44	7.38	/
3.534	5.60	5.70	5.98	6.41	6.58	6.72	6.80	/
3.492	5.60	5.70	5.98	6.41	6.58	6.72	6.80	/
3.451	4.92	5.09	5.37	5.56	5.84	6.00	6.12	/
3.410	4.92	5.09	5.37	5.56	5.84	6.00	6.12	/
3.368	4.92	5.09	5.37	5.56	5.84	6.00	6.12	/
3.327	4.92	5.09	5.37	5.56	5.84	6.00	6.12	/
m	56.705	57.176	57.647	58.117	58.588	59.058	59.529	60.000

Attenzione: Le coordinate si riferiscono all'immagine rappresentata sopra. Valori in Lux.




Reticolo: 128 x 128 Punti


E_m [lx]	E_{min} [lx]	E_{max} [lx]	E_{min} / E_m	E_{min} / E_{max}
4.80	0.37	30	0.072	0.012

Redattore Arch. Emiliano Granzotto
 Telefono
 Fax
 e-Mail

INQUINAMENTO DA PARK RETRO / Elemento del pavimento 1 / Superficie 1 / Tabella (E)

Posizione della superficie nella scena esterna:
 Punto contrassegnato:
 (-69.277 m, 3.473 m, 0.000 m)

-  Riquadro corrente
-  Altri riquadri
-  Riquadri senza valori



3.286	0.52	0.57	0.63	0.70	0.80	0.88	0.95	1.03	1.24	1.30
3.244	0.52	0.57	0.63	0.70	0.80	0.88	0.95	1.03	1.24	1.30
3.203	0.52	0.57	0.63	0.70	0.80	0.88	0.95	1.03	1.24	1.30
3.162	0.52	0.57	0.63	0.70	0.80	0.88	0.95	1.03	1.24	1.30
3.121	0.52	0.57	0.63	0.70	0.80	0.88	0.95	1.03	1.16	1.30
3.079	0.52	0.57	0.63	0.70	0.80	0.88	0.95	1.03	1.16	1.30
3.038	0.52	0.57	0.63	0.70	0.80	0.88	0.95	1.03	1.16	1.30
2.997	0.52	0.57	0.63	0.70	0.80	0.88	0.95	1.03	1.16	1.30
2.955	0.49	0.53	0.58	0.63	0.70	0.77	0.85	0.94	1.04	1.10
2.914	0.49	0.53	0.58	0.63	0.70	0.77	0.85	0.94	1.04	1.10
2.873	0.49	0.53	0.58	0.63	0.70	0.77	0.85	0.94	1.04	1.10
2.831	0.49	0.53	0.58	0.63	0.70	0.77	0.85	0.94	1.04	1.10
2.790	0.49	0.53	0.58	0.63	0.70	0.77	0.85	0.94	1.04	1.10
2.749	0.49	0.53	0.58	0.63	0.70	0.77	0.85	0.94	1.04	1.10
2.707	0.49	0.53	0.58	0.63	0.70	0.77	0.85	0.94	1.04	1.10
2.666	0.49	0.53	0.58	0.63	0.70	0.77	0.85	0.94	1.04	1.10
2.625	0.46	0.46	0.53	0.58	0.64	0.71	0.78	0.85	0.92	0.99
2.583	0.46	0.46	0.53	0.58	0.64	0.71	0.78	0.85	0.92	0.99
2.542	0.46	0.46	0.53	0.58	0.64	0.71	0.78	0.85	0.92	0.99
2.501	0.46	0.46	0.53	0.58	0.64	0.71	0.78	0.85	0.92	0.99
m	0.235	0.706	1.176	1.647	2.118	2.588	3.059	3.529	4.000	4.471

Attenzione: Le coordinate si riferiscono all'immagine rappresentata sopra. Valori in Lux.

Reticolo: 128 x 128 Punti

E_m [lx]
4.80

E_{min} [lx]
0.37

E_{max} [lx]
30




E_{min} / E_m
0.072


E_{min} / E_{max}
0.012

Redattore Arch. Emiliano Granzotto
 Telefono
 Fax
 e-Mail

INQUINAMENTO DA PARK RETRO / Elemento del pavimento 1 / Superficie 1 / Tabella (E)

Posizione della superficie nella scena esterna:
 Punto contrassegnato:
 (-69.277 m, 3.473 m, 0.000 m)

-  Riquadro corrente
-  Altri riquadri
-  Riquadri senza valori



3.286	1.58	1.66	1.86	2.14	2.25	2.56	2.85	3.23	3.41	3.77
3.244	1.58	1.66	1.86	2.14	2.25	2.56	2.85	3.23	3.41	3.77
3.203	1.58	1.66	1.86	2.14	2.25	2.56	2.85	3.23	3.41	3.77
3.162	1.58	1.66	1.86	2.14	2.25	2.56	2.85	3.23	3.41	3.77
3.121	1.36	1.48	1.67	1.83	1.97	2.21	2.38	2.66	2.90	3.03
3.079	1.36	1.48	1.67	1.83	1.97	2.21	2.38	2.66	2.90	3.03
3.038	1.36	1.48	1.67	1.83	1.97	2.21	2.38	2.66	2.90	3.03
2.997	1.36	1.48	1.67	1.83	1.97	2.21	2.38	2.66	2.90	3.03
2.955	1.23	1.38	1.43	1.60	1.80	1.93	2.15	2.26	2.53	2.66
2.914	1.23	1.38	1.43	1.60	1.80	1.93	2.15	2.26	2.53	2.66
2.873	1.23	1.38	1.43	1.60	1.80	1.93	2.15	2.26	2.53	2.66
2.831	1.23	1.38	1.43	1.60	1.80	1.93	2.15	2.26	2.53	2.66
2.790	1.18	1.29	1.43	1.51	1.66	1.78	1.98	2.12	2.28	2.44
2.749	1.18	1.29	1.43	1.51	1.66	1.78	1.98	2.12	2.28	2.44
2.707	1.18	1.29	1.43	1.51	1.66	1.78	1.98	2.12	2.28	2.44
2.666	1.18	1.29	1.43	1.51	1.66	1.78	1.98	2.12	2.28	2.44
2.625	1.07	1.14	1.25	1.37	1.44	1.66	1.83	1.99	2.14	2.25
2.583	1.07	1.14	1.25	1.37	1.44	1.66	1.83	1.99	2.14	2.25
2.542	1.07	1.14	1.25	1.37	1.44	1.66	1.83	1.99	2.14	2.25
2.501	1.07	1.14	1.25	1.37	1.44	1.66	1.83	1.99	2.14	2.25
m	4.941	5.412	5.882	6.353	6.823	7.294	7.765	8.235	8.706	9.176

Attenzione: Le coordinate si riferiscono all'immagine rappresentata sopra. Valori in Lux.

Reticolo: 128 x 128 Punti

E_m [lx]
4.80

E_{min} [lx]
0.37

E_{max} [lx]
30




E_{min} / E_m
0.072


E_{min} / E_{max}
0.012

Redattore Arch. Emiliano Granzotto
 Telefono
 Fax
 e-Mail

INQUINAMENTO DA PARK RETRO / Elemento del pavimento 1 / Superficie 1 / Tabella (E)

Posizione della superficie nella scena esterna:
 Punto contrassegnato:
 (-69.277 m, 3.473 m, 0.000 m)

-  Riquadro corrente
-  Altri riquadri
-  Riquadri senza valori



3.286	4.16	4.40	5.15	5.31	5.49	5.30	4.98	5.82	6.34	6.48
3.244	4.16	4.40	5.15	5.31	5.49	5.30	4.98	5.82	6.34	6.48
3.203	4.16	4.40	4.36	4.55	4.66	4.60	4.98	4.92	5.34	5.45
3.162	4.16	4.40	4.36	4.55	4.66	4.60	4.98	4.92	5.34	5.45
3.121	3.24	3.37	3.63	3.77	3.78	3.79	3.89	4.02	4.56	4.32
3.079	3.24	3.37	3.63	3.77	3.78	3.79	3.89	4.02	4.56	4.32
3.038	3.24	3.37	3.63	3.77	3.78	3.79	3.89	4.02	4.03	4.32
2.997	3.24	3.37	3.63	3.77	3.78	3.79	3.89	4.02	4.03	4.32
2.955	2.86	2.97	3.12	3.23	3.26	3.26	3.39	3.38	3.49	3.47
2.914	2.86	2.97	3.12	3.23	3.26	3.26	3.39	3.38	3.49	3.47
2.873	2.86	2.97	3.12	3.23	3.26	3.26	3.39	3.38	3.49	3.47
2.831	2.86	2.97	3.12	3.23	3.26	3.26	3.39	3.38	3.49	3.47
2.790	2.60	2.74	2.87	2.95	3.00	2.99	3.09	3.10	3.16	3.14
2.749	2.60	2.74	2.87	2.95	3.00	2.99	3.09	3.10	3.16	3.14
2.707	2.60	2.74	2.87	2.95	3.00	2.99	3.09	3.10	3.16	3.14
2.666	2.60	2.74	2.87	2.95	3.00	2.99	3.09	3.10	3.16	3.14
2.625	2.40	2.52	2.63	2.70	2.76	2.76	2.83	2.81	2.91	2.87
2.583	2.40	2.52	2.63	2.70	2.76	2.76	2.83	2.81	2.91	2.87
2.542	2.40	2.52	2.63	2.70	2.76	2.76	2.83	2.81	2.91	2.87
2.501	2.40	2.52	2.63	2.70	2.76	2.76	2.83	2.81	2.91	2.87
m	9.647	10.118	10.588	11.059	11.529	12.000	12.471	12.941	13.412	13.882

Attenzione: Le coordinate si riferiscono all'immagine rappresentata sopra. Valori in Lux.

Reticolo: 128 x 128 Punti

E_m [lx]
4.80

E_{min} [lx]
0.37

E_{max} [lx]
30




E_{min} / E_m
0.072


E_{min} / E_{max}
0.012

Redattore Arch. Emiliano Granzotto
 Telefono
 Fax
 e-Mail

INQUINAMENTO DA PARK RETRO / Elemento del pavimento 1 / Superficie 1 / Tabella (E)

Posizione della superficie nella scena esterna:
 Punto contrassegnato:
 (-69.277 m, 3.473 m, 0.000 m)

-  Riquadro corrente
-  Altri riquadri
-  Riquadri senza valori



3.286	6.44	6.07	5.93	5.60	5.44	4.70	4.33	4.18	4.04	3.68
3.244	6.44	6.07	5.93	5.60	5.44	4.70	4.33	4.18	4.04	3.68
3.203	5.45	5.24	5.18	4.96	4.84	4.70	4.33	4.18	4.04	3.68
3.162	5.45	5.24	5.18	4.96	4.84	4.70	4.33	4.18	4.04	3.68
3.121	4.68	4.58	4.59	4.43	4.05	3.67	3.68	3.38	3.49	3.21
3.079	4.68	4.58	4.59	4.43	4.05	3.67	3.68	3.38	3.49	3.21
3.038	4.08	4.03	4.08	3.96	4.05	3.67	3.68	3.38	3.49	3.21
2.997	4.08	4.03	4.08	3.96	4.05	3.67	3.68	3.38	3.49	3.21
2.955	3.49	3.50	3.48	3.40	3.26	3.16	3.11	2.92	2.95	2.83
2.914	3.49	3.50	3.48	3.40	3.26	3.16	3.11	2.92	2.95	2.83
2.873	3.49	3.50	3.48	3.40	3.26	3.16	3.11	2.92	2.95	2.83
2.831	3.49	3.50	3.48	3.40	3.26	3.16	3.11	2.92	2.95	2.83
2.790	3.12	3.09	3.06	2.94	2.91	2.84	2.72	2.68	2.57	2.60
2.749	3.12	3.09	3.06	2.94	2.91	2.84	2.72	2.68	2.57	2.60
2.707	3.12	3.09	3.06	2.94	2.91	2.84	2.72	2.68	2.57	2.60
2.666	3.12	3.09	3.06	2.94	2.91	2.84	2.72	2.68	2.57	2.60
2.625	2.88	2.81	2.79	2.71	2.67	2.57	2.48	2.42	2.35	2.31
2.583	2.88	2.81	2.79	2.71	2.67	2.57	2.48	2.42	2.35	2.31
2.542	2.88	2.81	2.79	2.71	2.67	2.57	2.48	2.42	2.35	2.31
2.501	2.88	2.81	2.79	2.71	2.67	2.57	2.48	2.42	2.35	2.31
m	14.353	14.823	15.294	15.765	16.235	16.706	17.176	17.647	18.118	18.588

Attenzione: Le coordinate si riferiscono all'immagine rappresentata sopra. Valori in Lux.

Reticolo: 128 x 128 Punti

E_m [lx]
4.80

E_{min} [lx]
0.37

E_{max} [lx]
30




E_{min} / E_m
0.072

E_{min} / E_{max}
0.012

Redattore Arch. Emiliano Granzotto
 Telefono
 Fax
 e-Mail

INQUINAMENTO DA PARK RETRO / Elemento del pavimento 1 / Superficie 1 / Tabella (E)

Posizione della superficie nella scena esterna:
 Punto contrassegnato:
 (-69.277 m, 3.473 m, 0.000 m)

-  Riquadro corrente
-  Altri riquadri
-  Riquadri senza valori



3.286	3.65	3.51	3.30	3.24	3.29	3.23	3.28	3.36	3.40	3.59
3.244	3.65	3.51	3.30	3.24	3.29	3.23	3.28	3.36	3.40	3.59
3.203	3.65	3.51	3.30	3.24	3.29	3.23	3.28	3.36	3.40	3.59
3.162	3.65	3.51	3.30	3.24	3.29	3.23	3.28	3.36	3.40	3.59
3.121	3.20	3.18	2.96	2.86	2.92	3.01	3.00	3.06	3.15	3.17
3.079	3.20	3.18	2.96	2.86	2.92	3.01	3.00	3.06	3.15	3.17
3.038	3.20	3.18	2.96	2.86	2.92	3.01	3.00	3.06	3.15	3.17
2.997	3.20	3.18	2.96	2.86	2.92	3.01	3.00	3.06	3.15	3.17
2.955	2.68	2.73	2.72	2.57	2.54	2.63	2.72	2.75	2.84	2.89
2.914	2.68	2.73	2.72	2.57	2.54	2.63	2.72	2.75	2.84	2.89
2.873	2.68	2.73	2.72	2.57	2.54	2.63	2.72	2.75	2.84	2.89
2.831	2.68	2.73	2.72	2.57	2.54	2.63	2.72	2.75	2.84	2.89
2.790	2.53	2.48	2.50	2.47	2.45	2.55	2.59	2.65	2.70	2.77
2.749	2.53	2.48	2.50	2.47	2.45	2.55	2.59	2.65	2.70	2.77
2.707	2.53	2.48	2.50	2.47	2.45	2.55	2.59	2.65	2.70	2.77
2.666	2.53	2.48	2.50	2.47	2.45	2.55	2.59	2.65	2.70	2.77
2.625	2.26	2.26	2.25	2.21	2.26	2.27	2.24	2.31	2.40	2.47
2.583	2.26	2.26	2.25	2.21	2.26	2.27	2.24	2.31	2.40	2.47
2.542	2.26	2.26	2.25	2.21	2.26	2.27	2.24	2.31	2.40	2.47
2.501	2.26	2.26	2.25	2.21	2.26	2.27	2.24	2.31	2.40	2.47
m	19.059	19.529	20.000	20.470	20.941	21.412	21.882	22.353	22.823	23.294

Attenzione: Le coordinate si riferiscono all'immagine rappresentata sopra. Valori in Lux.

Reticolo: 128 x 128 Punti

E_m [lx]
4.80

E_{min} [lx]
0.37

E_{max} [lx]
30




E_{min} / E_m
0.072

E_{min} / E_{max}
0.012

Redattore Arch. Emiliano Granzotto
 Telefono
 Fax
 e-Mail

INQUINAMENTO DA PARK RETRO / Elemento del pavimento 1 / Superficie 1 / Tabella (E)

Posizione della superficie nella scena esterna:
 Punto contrassegnato:
 (-69.277 m, 3.473 m, 0.000 m)

-  Riquadro corrente
-  Altri riquadri
-  Riquadri senza valori



3.286	3.79	3.89	4.05	4.14	4.35	4.37	4.35	4.27	4.31	4.51
3.244	3.79	3.89	4.05	4.14	4.35	4.37	4.35	4.27	4.31	4.51
3.203	3.79	3.89	4.05	4.14	4.35	4.37	4.35	4.27	4.31	4.51
3.162	3.79	3.89	4.05	4.14	4.35	4.37	4.35	4.27	4.31	4.51
3.121	3.39	3.48	3.64	3.67	3.77	3.81	3.79	3.73	3.79	3.79
3.079	3.39	3.48	3.64	3.67	3.77	3.81	3.79	3.73	3.79	3.79
3.038	3.39	3.48	3.64	3.67	3.77	3.81	3.79	3.73	3.79	3.79
2.997	3.39	3.48	3.64	3.67	3.77	3.81	3.79	3.73	3.79	3.79
2.955	2.95	3.07	3.23	3.33	3.42	3.47	3.47	3.42	3.46	3.45
2.914	2.95	3.07	3.23	3.33	3.42	3.47	3.47	3.42	3.46	3.45
2.873	2.95	3.07	3.23	3.33	3.42	3.47	3.47	3.42	3.46	3.45
2.831	2.95	3.07	3.23	3.33	3.42	3.47	3.47	3.42	3.46	3.45
2.790	2.82	2.91	3.04	3.13	3.22	3.24	3.25	3.22	3.23	3.19
2.749	2.82	2.91	3.04	3.13	3.22	3.24	3.25	3.22	3.23	3.19
2.707	2.82	2.91	3.04	3.13	3.22	3.24	3.25	3.22	3.23	3.19
2.666	2.82	2.91	3.04	3.13	3.22	3.24	3.25	3.22	3.23	3.19
2.625	2.63	2.70	2.77	2.82	2.92	2.96	2.97	2.95	2.92	2.93
2.583	2.63	2.70	2.77	2.82	2.92	2.96	2.97	2.95	2.92	2.93
2.542	2.63	2.70	2.77	2.82	2.92	2.96	2.97	2.95	2.92	2.93
2.501	2.63	2.70	2.77	2.82	2.92	2.96	2.97	2.95	2.92	2.93
m	23.765	24.235	24.706	25.176	25.647	26.117	26.588	27.059	27.529	28.000

Attenzione: Le coordinate si riferiscono all'immagine rappresentata sopra. Valori in Lux.

Reticolo: 128 x 128 Punti

E_m [lx]
4.80

E_{min} [lx]
0.37

E_{max} [lx]
30




E_{min} / E_m
0.072

E_{min} / E_{max}
0.012

Redattore Arch. Emiliano Granzotto
 Telefono
 Fax
 e-Mail

INQUINAMENTO DA PARK RETRO / Elemento del pavimento 1 / Superficie 1 / Tabella (E)

Posizione della superficie nella scena esterna:
 Punto contrassegnato:
 (-69.277 m, 3.473 m, 0.000 m)

-  Riquadro corrente
-  Altri riquadri
-  Riquadri senza valori



3.286	5.01	4.76	5.04	4.90	4.67	4.50	4.29	4.13	3.97	3.63
3.244	5.01	4.76	5.04	4.90	4.67	4.50	4.29	4.13	3.97	3.63
3.203	4.46	4.76	4.46	4.36	4.67	4.50	4.29	4.13	3.97	3.63
3.162	4.46	4.76	4.46	4.36	4.67	4.50	4.29	4.13	3.97	3.63
3.121	3.90	3.89	3.85	3.82	3.77	3.64	3.59	3.56	3.35	3.26
3.079	3.90	3.89	3.85	3.82	3.77	3.64	3.59	3.56	3.35	3.26
3.038	3.90	3.89	3.85	3.82	3.77	3.64	3.59	3.56	3.35	3.26
2.997	3.90	3.89	3.85	3.82	3.77	3.64	3.59	3.56	3.35	3.26
2.955	3.49	3.42	3.39	3.35	3.32	3.25	3.20	3.11	2.96	2.91
2.914	3.49	3.42	3.39	3.35	3.32	3.25	3.20	3.11	2.96	2.91
2.873	3.49	3.42	3.39	3.35	3.32	3.25	3.20	3.11	2.96	2.91
2.831	3.49	3.42	3.39	3.35	3.32	3.25	3.20	3.11	2.96	2.91
2.790	3.24	3.19	3.16	3.12	3.11	3.04	2.97	2.83	2.78	2.68
2.749	3.24	3.19	3.16	3.12	3.11	3.04	2.97	2.83	2.78	2.68
2.707	3.24	3.19	3.16	3.12	3.11	3.04	2.97	2.83	2.78	2.68
2.666	3.24	3.19	3.16	3.12	3.11	3.04	2.97	2.83	2.78	2.68
2.625	3.00	2.94	2.93	2.87	2.86	2.79	2.72	2.62	2.53	2.42
2.583	3.00	2.94	2.93	2.87	2.86	2.79	2.72	2.62	2.53	2.42
2.542	3.00	2.94	2.93	2.87	2.86	2.79	2.72	2.62	2.53	2.42
2.501	3.00	2.94	2.93	2.87	2.86	2.79	2.72	2.62	2.53	2.42
m	28.470	28.941	29.412	29.882	30.353	30.823	31.294	31.764	32.235	32.706

Attenzione: Le coordinate si riferiscono all'immagine rappresentata sopra. Valori in Lux.




Reticolo: 128 x 128 Punti


E_m [lx]	E_{min} [lx]	E_{max} [lx]	E_{min} / E_m	E_{min} / E_{max}
4.80	0.37	30	0.072	0.012

Redattore Arch. Emiliano Granzotto
 Telefono
 Fax
 e-Mail

INQUINAMENTO DA PARK RETRO / Elemento del pavimento 1 / Superficie 1 / Tabella (E)

Posizione della superficie nella scena esterna:
 Punto contrassegnato:
 (-69.277 m, 3.473 m, 0.000 m)

-  Riquadro corrente
-  Altri riquadri
-  Riquadri senza valori



3.286	3.70	3.50	3.30	3.31	3.15	3.00	3.03	2.93	2.98	3.03
3.244	3.70	3.50	3.30	3.31	3.15	3.00	3.03	2.93	2.98	3.03
3.203	3.70	3.50	3.30	3.31	3.15	3.00	3.03	2.93	2.98	3.03
3.162	3.70	3.50	3.30	3.31	3.15	3.00	3.03	2.93	2.98	3.03
3.121	3.16	3.15	2.97	2.98	2.87	2.79	2.72	2.81	2.85	2.83
3.079	3.16	3.15	2.97	2.98	2.87	2.79	2.72	2.81	2.85	2.83
3.038	3.16	3.15	2.97	2.98	2.87	2.79	2.72	2.81	2.85	2.83
2.997	3.16	3.15	2.97	2.98	2.87	2.79	2.72	2.81	2.85	2.83
2.955	2.78	2.77	2.68	2.59	2.62	2.49	2.55	2.49	2.53	2.59
2.914	2.78	2.77	2.68	2.59	2.62	2.49	2.55	2.49	2.53	2.59
2.873	2.78	2.77	2.68	2.59	2.62	2.49	2.55	2.49	2.53	2.59
2.831	2.78	2.77	2.68	2.59	2.62	2.49	2.55	2.49	2.53	2.59
2.790	2.62	2.54	2.53	2.49	2.46	2.49	2.47	2.49	2.45	2.51
2.749	2.62	2.54	2.53	2.49	2.46	2.49	2.47	2.49	2.45	2.51
2.707	2.62	2.54	2.53	2.49	2.46	2.49	2.47	2.49	2.45	2.51
2.666	2.62	2.54	2.53	2.49	2.46	2.49	2.47	2.49	2.45	2.51
2.625	2.30	2.32	2.23	2.29	2.23	2.19	2.22	2.24	2.23	2.26
2.583	2.30	2.32	2.23	2.29	2.23	2.19	2.22	2.24	2.23	2.26
2.542	2.30	2.32	2.23	2.29	2.23	2.19	2.22	2.24	2.23	2.26
2.501	2.30	2.32	2.23	2.29	2.23	2.19	2.22	2.24	2.23	2.26
m	33.176	33.647	34.117	34.588	35.059	35.529	36.000	36.470	36.941	37.412

Attenzione: Le coordinate si riferiscono all'immagine rappresentata sopra. Valori in Lux.

Reticolo: 128 x 128 Punti

E_m [lx]
4.80

E_{min} [lx]
0.37

E_{max} [lx]
30




E_{min} / E_m
0.072


E_{min} / E_{max}
0.012

Redattore Arch. Emiliano Granzotto
 Telefono
 Fax
 e-Mail

INQUINAMENTO DA PARK RETRO / Elemento del pavimento 1 / Superficie 1 / Tabella (E)

Posizione della superficie nella scena esterna:
 Punto contrassegnato:
 (-69.277 m, 3.473 m, 0.000 m)

-  Riquadro corrente
-  Altri riquadri
-  Riquadri senza valori



3.286	3.07	3.15	3.32	3.40	3.53	3.62	3.73	3.82	3.82	3.78
3.244	3.07	3.15	3.32	3.40	3.53	3.62	3.73	3.82	3.82	3.78
3.203	3.07	3.15	3.32	3.40	3.53	3.62	3.73	3.82	3.82	3.78
3.162	3.07	3.15	3.32	3.40	3.53	3.62	3.73	3.82	3.82	3.78
3.121	2.91	2.91	3.09	3.18	3.29	3.40	3.48	3.53	3.51	3.49
3.079	2.91	2.91	3.09	3.18	3.29	3.40	3.48	3.53	3.51	3.49
3.038	2.91	2.91	3.09	3.18	3.29	3.40	3.48	3.53	3.51	3.49
2.997	2.91	2.91	3.09	3.18	3.29	3.40	3.48	3.53	3.51	3.49
2.955	2.67	2.72	2.83	2.89	3.00	3.11	3.21	3.26	3.27	3.24
2.914	2.67	2.72	2.83	2.89	3.00	3.11	3.21	3.26	3.27	3.24
2.873	2.67	2.72	2.83	2.89	3.00	3.11	3.21	3.26	3.27	3.24
2.831	2.67	2.72	2.83	2.89	3.00	3.11	3.21	3.26	3.27	3.24
2.790	2.56	2.62	2.72	2.75	2.87	2.93	3.01	3.09	3.08	3.04
2.749	2.56	2.62	2.72	2.75	2.87	2.93	3.01	3.09	3.08	3.04
2.707	2.56	2.62	2.72	2.75	2.87	2.93	3.01	3.09	3.08	3.04
2.666	2.56	2.62	2.72	2.75	2.87	2.93	3.01	3.09	3.08	3.04
2.625	2.34	2.41	2.47	2.56	2.67	2.65	2.74	2.80	2.81	2.76
2.583	2.34	2.41	2.47	2.56	2.67	2.65	2.74	2.80	2.81	2.76
2.542	2.34	2.41	2.47	2.56	2.67	2.65	2.74	2.80	2.81	2.76
2.501	2.34	2.41	2.47	2.56	2.67	2.65	2.74	2.80	2.81	2.76
m	37.882	38.353	38.823	39.294	39.764	40.235	40.706	41.176	41.647	42.117

Attenzione: Le coordinate si riferiscono all'immagine rappresentata sopra. Valori in Lux.

Reticolo: 128 x 128 Punti

E_m [lx]
4.80

E_{min} [lx]
0.37

E_{max} [lx]
30




E_{min} / E_m
0.072


E_{min} / E_{max}
0.012

Redattore Arch. Emiliano Granzotto
 Telefono
 Fax
 e-Mail

INQUINAMENTO DA PARK RETRO / Elemento del pavimento 1 / Superficie 1 / Tabella (E)

Posizione della superficie nella scena esterna:
 Punto contrassegnato:
 (-69.277 m, 3.473 m, 0.000 m)

-  Riquadro corrente
-  Altri riquadri
-  Riquadri senza valori



3.286	3.89	3.81	3.86	3.90	3.90	3.82	3.84	3.72	3.56	3.53
3.244	3.89	3.81	3.86	3.90	3.90	3.82	3.84	3.72	3.56	3.53
3.203	3.89	3.81	3.86	3.90	3.90	3.82	3.84	3.72	3.56	3.53
3.162	3.89	3.81	3.86	3.90	3.90	3.82	3.84	3.72	3.56	3.53
3.121	3.56	3.50	3.53	3.55	3.49	3.36	3.33	3.26	3.23	3.16
3.079	3.56	3.50	3.53	3.55	3.49	3.36	3.33	3.26	3.23	3.16
3.038	3.56	3.50	3.53	3.55	3.49	3.36	3.33	3.26	3.23	3.16
2.997	3.56	3.50	3.53	3.55	3.49	3.36	3.33	3.26	3.23	3.16
2.955	3.29	3.23	3.26	3.26	3.25	3.18	3.11	3.03	2.97	2.85
2.914	3.29	3.23	3.26	3.26	3.25	3.18	3.11	3.03	2.97	2.85
2.873	3.29	3.23	3.26	3.26	3.25	3.18	3.11	3.03	2.97	2.85
2.831	3.29	3.23	3.26	3.26	3.25	3.18	3.11	3.03	2.97	2.85
2.790	3.09	3.00	3.07	3.06	3.06	3.03	2.95	2.89	2.81	2.70
2.749	3.09	3.00	3.07	3.06	3.06	3.03	2.95	2.89	2.81	2.70
2.707	3.09	3.00	3.07	3.06	3.06	3.03	2.95	2.89	2.81	2.70
2.666	3.09	3.00	3.07	3.06	3.06	3.03	2.95	2.89	2.81	2.70
2.625	2.81	2.79	2.82	2.82	2.80	2.78	2.72	2.67	2.60	2.50
2.583	2.81	2.79	2.82	2.82	2.80	2.78	2.72	2.67	2.60	2.50
2.542	2.81	2.79	2.82	2.82	2.80	2.78	2.72	2.67	2.60	2.50
2.501	2.81	2.79	2.82	2.82	2.80	2.78	2.72	2.67	2.60	2.50
m	42.588	43.059	43.529	44.000	44.470	44.941	45.411	45.882	46.353	46.823

Attenzione: Le coordinate si riferiscono all'immagine rappresentata sopra. Valori in Lux.

Reticolo: 128 x 128 Punti

E_m [lx]
4.80

E_{min} [lx]
0.37

E_{max} [lx]
30




E_{min} / E_m
0.072


E_{min} / E_{max}
0.012

Redattore Arch. Emiliano Granzotto
 Telefono
 Fax
 e-Mail

INQUINAMENTO DA PARK RETRO / Elemento del pavimento 1 / Superficie 1 / Tabella (E)

Posizione della superficie nella scena esterna:
 Punto contrassegnato:
 (-69.277 m, 3.473 m, 0.000 m)

-  Riquadro corrente
-  Altri riquadri
-  Riquadri senza valori



3.286	3.38	3.24	3.21	3.12	2.91	2.95	2.90	2.79	2.74	2.73
3.244	3.38	3.24	3.21	3.12	2.91	2.95	2.90	2.79	2.74	2.73
3.203	3.38	3.24	3.21	3.12	2.91	2.95	2.90	2.79	2.74	2.73
3.162	3.38	3.24	3.21	3.12	2.91	2.95	2.90	2.79	2.74	2.73
3.121	2.99	2.96	2.83	2.84	2.74	2.67	2.65	2.68	2.57	2.65
3.079	2.99	2.96	2.83	2.84	2.74	2.67	2.65	2.68	2.57	2.65
3.038	2.99	2.96	2.83	2.84	2.74	2.67	2.65	2.68	2.57	2.65
2.997	2.99	2.96	2.83	2.84	2.74	2.67	2.65	2.68	2.57	2.65
2.955	2.77	2.68	2.61	2.53	2.51	2.46	2.43	2.38	2.45	2.39
2.914	2.77	2.68	2.61	2.53	2.51	2.46	2.43	2.38	2.45	2.39
2.873	2.77	2.68	2.61	2.53	2.51	2.46	2.43	2.38	2.45	2.39
2.831	2.77	2.68	2.61	2.53	2.51	2.46	2.43	2.38	2.45	2.39
2.790	2.62	2.51	2.47	2.40	2.38	2.37	2.33	2.38	2.39	2.39
2.749	2.62	2.51	2.47	2.40	2.38	2.37	2.33	2.38	2.39	2.39
2.707	2.62	2.51	2.47	2.40	2.38	2.37	2.33	2.38	2.39	2.39
2.666	2.62	2.51	2.47	2.40	2.38	2.37	2.33	2.38	2.39	2.39
2.625	2.31	2.32	2.20	2.22	2.12	2.12	2.10	2.11	2.14	2.16
2.583	2.31	2.32	2.20	2.22	2.12	2.12	2.10	2.11	2.14	2.16
2.542	2.31	2.32	2.20	2.22	2.12	2.12	2.10	2.11	2.14	2.16
2.501	2.31	2.32	2.20	2.22	2.12	2.12	2.10	2.11	2.14	2.16
m	47.294	47.764	48.235	48.706	49.176	49.647	50.117	50.588	51.058	51.529

Attenzione: Le coordinate si riferiscono all'immagine rappresentata sopra. Valori in Lux.

Reticolo: 128 x 128 Punti

E_m [lx]
4.80

E_{min} [lx]
0.37

E_{max} [lx]
30




E_{min} / E_m
0.072


E_{min} / E_{max}
0.012

Redattore Arch. Emiliano Granzotto
 Telefono
 Fax
 e-Mail

INQUINAMENTO DA PARK RETRO / Elemento del pavimento 1 / Superficie 1 / Tabella (E)

Posizione della superficie nella scena esterna:
 Punto contrassegnato:
 (-69.277 m, 3.473 m, 0.000 m)

-  Riquadro corrente
-  Altri riquadri
-  Riquadri senza valori



3.286	2.81	2.82	2.94	2.98	3.13	3.34	3.55	3.81	4.06	4.34
3.244	2.81	2.82	2.94	2.98	3.13	3.34	3.55	3.81	4.06	4.34
3.203	2.81	2.82	2.94	2.98	3.13	3.34	3.55	3.81	4.06	4.34
3.162	2.81	2.82	2.94	2.98	3.13	3.34	3.55	3.81	4.06	4.34
3.121	2.68	2.72	2.79	2.86	2.98	3.16	3.34	3.60	3.86	4.10
3.079	2.68	2.72	2.79	2.86	2.98	3.16	3.34	3.60	3.86	4.10
3.038	2.68	2.72	2.79	2.86	2.98	3.16	3.34	3.60	3.86	4.10
2.997	2.68	2.72	2.79	2.86	2.98	3.16	3.34	3.60	3.86	4.10
2.955	2.41	2.49	2.59	2.68	2.81	2.95	3.10	3.33	3.58	3.83
2.914	2.41	2.49	2.59	2.68	2.81	2.95	3.10	3.33	3.58	3.83
2.873	2.41	2.49	2.59	2.68	2.81	2.95	3.10	3.33	3.58	3.83
2.831	2.41	2.49	2.59	2.68	2.81	2.95	3.10	3.33	3.58	3.83
2.790	2.34	2.49	2.51	2.57	2.69	2.82	2.97	3.17	3.40	3.66
2.749	2.34	2.49	2.51	2.57	2.69	2.82	2.97	3.17	3.40	3.66
2.707	2.34	2.49	2.51	2.57	2.69	2.82	2.97	3.17	3.40	3.66
2.666	2.34	2.49	2.51	2.57	2.69	2.82	2.97	3.17	3.40	3.66
2.625	2.18	2.21	2.31	2.36	2.48	2.61	2.73	2.92	3.09	3.38
2.583	2.18	2.21	2.31	2.36	2.48	2.61	2.73	2.92	3.09	3.38
2.542	2.18	2.21	2.31	2.36	2.48	2.61	2.73	2.92	3.09	3.38
2.501	2.18	2.21	2.31	2.36	2.48	2.61	2.73	2.92	3.09	3.38
m	52.000	52.470	52.941	53.411	53.882	54.353	54.823	55.294	55.764	56.235

Attenzione: Le coordinate si riferiscono all'immagine rappresentata sopra. Valori in Lux.

Reticolo: 128 x 128 Punti

E_m [lx]
4.80

E_{min} [lx]
0.37

E_{max} [lx]
30




E_{min} / E_m
0.072


E_{min} / E_{max}
0.012

Redattore Arch. Emiliano Granzotto
 Telefono
 Fax
 e-Mail

INQUINAMENTO DA PARK RETRO / Elemento del pavimento 1 / Superficie 1 / Tabella (E)

Posizione della superficie nella scena esterna:
 Punto contrassegnato:
 (-69.277 m, 3.473 m, 0.000 m)

-  Riquadro corrente
-  Altri riquadri
-  Riquadri senza valori



3.286	4.52	4.68	4.93	5.11	5.32	5.41	5.52	/
3.244	4.52	4.68	4.93	5.11	5.32	5.41	5.52	/
3.203	4.52	4.68	4.93	5.11	5.32	5.41	5.52	/
3.162	4.52	4.68	4.93	5.11	5.32	5.41	5.52	/
3.121	4.30	4.48	4.68	4.80	5.00	5.10	5.19	/
3.079	4.30	4.48	4.68	4.80	5.00	5.10	5.19	/
3.038	4.30	4.48	4.68	4.80	5.00	5.10	5.19	/
2.997	4.30	4.48	4.68	4.80	5.00	5.10	5.19	/
2.955	3.99	4.17	4.35	4.52	4.70	4.82	4.95	/
2.914	3.99	4.17	4.35	4.52	4.70	4.82	4.95	/
2.873	3.99	4.17	4.35	4.52	4.70	4.82	4.95	/
2.831	3.99	4.17	4.35	4.52	4.70	4.82	4.95	/
2.790	3.80	3.96	4.18	4.35	4.46	4.58	4.72	/
2.749	3.80	3.96	4.18	4.35	4.46	4.58	4.72	/
2.707	3.80	3.96	4.18	4.35	4.46	4.58	4.72	/
2.666	3.80	3.96	4.18	4.35	4.46	4.58	4.72	/
2.625	3.44	3.64	3.78	3.96	4.18	4.32	4.43	/
2.583	3.44	3.64	3.78	3.96	4.18	4.32	4.43	/
2.542	3.44	3.64	3.78	3.96	4.18	4.32	4.43	4.38
2.501	3.44	3.64	3.78	3.96	4.18	4.32	4.43	4.38
m	56.705	57.176	57.647	58.117	58.588	59.058	59.529	60.000

Attenzione: Le coordinate si riferiscono all'immagine rappresentata sopra. Valori in Lux.

Reticolo: 128 x 128 Punti

E_m [lx]
4.80

E_{min} [lx]
0.37

E_{max} [lx]
30




E_{min} / E_m
0.072


E_{min} / E_{max}
0.012

Redattore Arch. Emiliano Granzotto
 Telefono
 Fax
 e-Mail

INQUINAMENTO DA PARK RETRO / Elemento del pavimento 1 / Superficie 1 / Tabella (E)

Posizione della superficie nella scena esterna:
 Punto contrassegnato:
 (-69.277 m, 3.473 m, 0.000 m)

-  Riquadro corrente
-  Altri riquadri
-  Riquadri senza valori



2.459	0.46	0.46	0.53	0.58	0.64	0.71	0.78	0.85	0.92	0.99
2.418	0.46	0.46	0.53	0.58	0.64	0.71	0.78	0.85	0.92	0.99
2.377	0.46	0.46	0.53	0.58	0.64	0.71	0.78	0.85	0.92	0.99
2.335	0.46	0.46	0.53	0.58	0.64	0.71	0.78	0.85	0.92	0.99
2.294	0.46	0.46	0.50	0.55	0.61	0.67	0.72	0.79	0.86	0.92
2.253	0.46	0.46	0.50	0.55	0.61	0.67	0.72	0.79	0.86	0.92
2.211	0.46	0.46	0.50	0.55	0.61	0.67	0.72	0.79	0.86	0.92
2.170	0.46	0.46	0.50	0.55	0.61	0.67	0.72	0.79	0.86	0.92
2.129	0.46	0.46	0.50	0.55	0.61	0.67	0.72	0.79	0.86	0.92
2.087	0.46	0.46	0.50	0.55	0.61	0.67	0.72	0.79	0.86	0.92
2.046	0.46	0.46	0.50	0.55	0.61	0.67	0.72	0.79	0.86	0.92
2.005	0.46	0.46	0.50	0.55	0.61	0.67	0.72	0.79	0.86	0.92
1.963	0.43	0.43	0.49	0.49	0.57	0.63	0.68	0.74	0.80	0.85
1.922	0.43	0.43	0.49	0.49	0.57	0.63	0.68	0.74	0.80	0.85
1.881	0.43	0.43	0.49	0.49	0.57	0.63	0.68	0.74	0.80	0.85
1.839	0.43	0.43	0.49	0.49	0.57	0.63	0.68	0.74	0.80	0.85
1.798	0.43	0.43	0.49	0.49	0.57	0.63	0.68	0.74	0.80	0.85
1.757	0.43	0.43	0.49	0.49	0.57	0.63	0.68	0.74	0.80	0.85
1.715	0.43	0.43	0.49	0.49	0.57	0.63	0.68	0.74	0.80	0.85
1.674	0.43	0.43	0.49	0.49	0.57	0.63	0.68	0.74	0.80	0.85
m	0.235	0.706	1.176	1.647	2.118	2.588	3.059	3.529	4.000	4.471

Attenzione: Le coordinate si riferiscono all'immagine rappresentata sopra. Valori in Lux.

Reticolo: 128 x 128 Punti

E_m [lx]
4.80

E_{min} [lx]
0.37

E_{max} [lx]
30




E_{min} / E_m
0.072


E_{min} / E_{max}
0.012

Redattore Arch. Emiliano Granzotto
 Telefono
 Fax
 e-Mail

INQUINAMENTO DA PARK RETRO / Elemento del pavimento 1 / Superficie 1 / Tabella (E)

Posizione della superficie nella scena esterna:
 Punto contrassegnato:
 (-69.277 m, 3.473 m, 0.000 m)

-  Riquadro corrente
-  Altri riquadri
-  Riquadri senza valori



2.459	1.07	1.14	1.25	1.37	1.44	1.58	1.73	1.87	2.02	2.13
2.418	1.07	1.14	1.25	1.37	1.44	1.58	1.73	1.87	2.02	2.13
2.377	1.07	1.14	1.25	1.37	1.44	1.58	1.73	1.87	2.02	2.13
2.335	1.07	1.14	1.25	1.37	1.44	1.58	1.73	1.87	2.02	2.13
2.294	0.98	1.05	1.16	1.25	1.33	1.43	1.58	1.70	1.90	2.00
2.253	0.98	1.05	1.16	1.25	1.33	1.43	1.58	1.70	1.90	2.00
2.211	0.98	1.05	1.16	1.25	1.33	1.43	1.58	1.70	1.90	2.00
2.170	0.98	1.05	1.16	1.25	1.33	1.43	1.58	1.70	1.90	2.00
2.129	0.98	1.05	1.16	1.25	1.33	1.43	1.58	1.70	1.78	1.90
2.087	0.98	1.05	1.16	1.25	1.33	1.43	1.58	1.70	1.78	1.90
2.046	0.98	1.05	1.16	1.25	1.33	1.43	1.58	1.70	1.78	1.90
2.005	0.98	1.05	1.16	1.25	1.33	1.43	1.58	1.70	1.78	1.90
1.963	0.91	0.98	1.07	1.14	1.21	1.29	1.41	1.52	1.61	1.70
1.922	0.91	0.98	1.07	1.14	1.21	1.29	1.41	1.52	1.61	1.70
1.881	0.91	0.98	1.07	1.14	1.21	1.29	1.41	1.52	1.61	1.70
1.839	0.91	0.98	1.07	1.14	1.21	1.29	1.41	1.52	1.61	1.70
1.798	0.91	0.98	1.07	1.14	1.21	1.29	1.41	1.52	1.61	1.70
1.757	0.91	0.98	1.07	1.14	1.21	1.29	1.41	1.52	1.61	1.70
1.715	0.91	0.98	1.07	1.14	1.21	1.29	1.41	1.52	1.61	1.70
1.674	0.91	0.98	1.07	1.14	1.21	1.29	1.41	1.52	1.61	1.70
m	4.941	5.412	5.882	6.353	6.823	7.294	7.765	8.235	8.706	9.176

Attenzione: Le coordinate si riferiscono all'immagine rappresentata sopra. Valori in Lux.




Reticolo: 128 x 128 Punti


E_m [lx]	E_{min} [lx]	E_{max} [lx]	E_{min} / E_m	E_{min} / E_{max}
4.80	0.37	30	0.072	0.012

Redattore Arch. Emiliano Granzotto
 Telefono
 Fax
 e-Mail

INQUINAMENTO DA PARK RETRO / Elemento del pavimento 1 / Superficie 1 / Tabella (E)

Posizione della superficie nella scena esterna:
 Punto contrassegnato:
 (-69.277 m, 3.473 m, 0.000 m)

-  Riquadro corrente
-  Altri riquadri
-  Riquadri senza valori



2.459	2.26	2.35	2.45	2.53	2.57	2.56	2.62	2.61	2.72	2.69
2.418	2.26	2.35	2.45	2.53	2.57	2.56	2.62	2.61	2.72	2.69
2.377	2.26	2.35	2.45	2.53	2.57	2.56	2.62	2.61	2.72	2.69
2.335	2.26	2.35	2.45	2.53	2.57	2.56	2.62	2.61	2.72	2.69
2.294	2.13	2.18	2.28	2.36	2.38	2.36	2.46	2.44	2.54	2.52
2.253	2.13	2.18	2.28	2.36	2.38	2.36	2.46	2.44	2.54	2.52
2.211	2.13	2.18	2.28	2.36	2.38	2.36	2.46	2.44	2.54	2.52
2.170	2.13	2.18	2.28	2.36	2.38	2.36	2.46	2.44	2.54	2.52
2.129	2.00	2.04	2.13	2.18	2.22	2.23	2.30	2.28	2.37	2.35
2.087	2.00	2.04	2.13	2.18	2.22	2.23	2.30	2.28	2.37	2.35
2.046	2.00	2.04	2.13	2.18	2.22	2.23	2.30	2.28	2.37	2.35
2.005	2.00	2.04	2.13	2.18	2.22	2.23	2.30	2.28	2.37	2.35
1.963	1.77	1.83	1.89	1.93	2.00	1.99	2.09	2.05	2.10	2.12
1.922	1.77	1.83	1.89	1.93	2.00	1.99	2.09	2.05	2.10	2.12
1.881	1.77	1.83	1.89	1.93	2.00	1.99	2.09	2.05	2.10	2.12
1.839	1.77	1.83	1.89	1.93	2.00	1.99	2.09	2.05	2.10	2.12
1.798	1.77	1.83	1.89	1.93	2.00	1.99	2.09	2.05	2.10	2.12
1.757	1.77	1.83	1.89	1.93	2.00	1.99	2.09	2.05	2.10	2.12
1.715	1.77	1.83	1.89	1.93	2.00	1.99	2.09	2.05	2.10	2.12
1.674	1.77	1.83	1.89	1.93	2.00	1.99	2.09	2.05	2.10	2.12
m	9.647	10.118	10.588	11.059	11.529	12.000	12.471	12.941	13.412	13.882

Attenzione: Le coordinate si riferiscono all'immagine rappresentata sopra. Valori in Lux.

Reticolo: 128 x 128 Punti

E_m [lx]
4.80

E_{min} [lx]
0.37

E_{max} [lx]
30




E_{min} / E_m
0.072


E_{min} / E_{max}
0.012

Redattore Arch. Emiliano Granzotto
 Telefono
 Fax
 e-Mail

INQUINAMENTO DA PARK RETRO / Elemento del pavimento 1 / Superficie 1 / Tabella (E)

Posizione della superficie nella scena esterna:
 Punto contrassegnato:
 (-69.277 m, 3.473 m, 0.000 m)

-  Riquadro corrente
-  Altri riquadri
-  Riquadri senza valori



2.459	2.71	2.66	2.64	2.58	2.53	2.40	2.33	2.26	2.23	2.16
2.418	2.71	2.66	2.64	2.58	2.53	2.40	2.33	2.26	2.23	2.16
2.377	2.71	2.66	2.64	2.58	2.53	2.40	2.33	2.26	2.23	2.16
2.335	2.71	2.66	2.64	2.58	2.53	2.40	2.33	2.26	2.23	2.16
2.294	2.56	2.51	2.48	2.43	2.38	2.27	2.16	2.11	2.06	2.04
2.253	2.56	2.51	2.48	2.43	2.38	2.27	2.16	2.11	2.06	2.04
2.211	2.56	2.51	2.48	2.43	2.38	2.27	2.16	2.11	2.06	2.04
2.170	2.56	2.51	2.48	2.43	2.38	2.27	2.16	2.11	2.06	2.04
2.129	2.39	2.37	2.36	2.31	2.24	2.16	2.16	2.04	2.06	1.97
2.087	2.39	2.37	2.36	2.31	2.24	2.16	2.16	2.04	2.06	1.97
2.046	2.39	2.37	2.36	2.31	2.24	2.16	2.16	2.04	2.06	1.97
2.005	2.39	2.37	2.36	2.31	2.24	2.16	2.16	2.04	2.06	1.97
1.963	2.16	2.12	2.17	2.10	2.09	1.99	1.97	1.93	1.90	1.86
1.922	2.16	2.12	2.17	2.10	2.09	1.99	1.97	1.93	1.90	1.86
1.881	2.16	2.12	2.17	2.10	2.09	1.99	1.97	1.93	1.90	1.86
1.839	2.16	2.12	2.17	2.10	2.09	1.99	1.97	1.93	1.90	1.86
1.798	2.16	2.12	2.17	2.10	2.09	1.99	1.97	1.93	1.90	1.86
1.757	2.16	2.12	2.17	2.10	2.09	1.99	1.97	1.93	1.90	1.86
1.715	2.16	2.12	2.17	2.10	2.09	1.99	1.97	1.93	1.90	1.86
1.674	2.16	2.12	2.17	2.10	2.09	1.99	1.97	1.93	1.90	1.86
m	14.353	14.823	15.294	15.765	16.235	16.706	17.176	17.647	18.118	18.588

Attenzione: Le coordinate si riferiscono all'immagine rappresentata sopra. Valori in Lux.

Reticolo: 128 x 128 Punti

E_m [lx]
4.80

E_{min} [lx]
0.37

E_{max} [lx]
30




E_{min} / E_m
0.072

E_{min} / E_{max}
0.012

Redattore Arch. Emiliano Granzotto
 Telefono
 Fax
 e-Mail

INQUINAMENTO DA PARK RETRO / Elemento del pavimento 1 / Superficie 1 / Tabella (E)

Posizione della superficie nella scena esterna:
 Punto contrassegnato:
 (-69.277 m, 3.473 m, 0.000 m)

-  Riquadro corrente
-  Altri riquadri
-  Riquadri senza valori



2.459	2.26	2.17	2.14	2.21	2.26	2.27	2.24	2.31	2.40	2.47
2.418	2.26	2.17	2.14	2.21	2.26	2.27	2.24	2.31	2.40	2.47
2.377	2.26	2.17	2.14	2.21	2.26	2.27	2.24	2.31	2.40	2.47
2.335	2.26	2.17	2.14	2.21	2.26	2.27	2.24	2.31	2.40	2.47
2.294	2.01	2.01	2.00	2.00	2.04	2.06	2.06	2.08	2.15	2.22
2.253	2.01	2.01	2.00	2.00	2.04	2.06	2.06	2.08	2.15	2.22
2.211	2.01	2.01	2.00	2.00	2.04	2.06	2.06	2.08	2.15	2.22
2.170	2.01	2.01	2.00	2.00	2.04	2.06	2.06	2.08	2.15	2.22
2.129	2.01	2.01	2.00	2.00	2.04	2.06	2.06	2.08	2.15	2.22
2.087	2.01	2.01	2.00	2.00	2.04	2.06	2.06	2.08	2.15	2.22
2.046	2.01	2.01	2.00	2.00	2.04	2.06	2.06	2.08	2.15	2.22
2.005	2.01	2.01	2.00	2.00	2.04	2.06	2.06	2.08	2.15	2.22
1.963	1.86	1.83	1.83	1.84	1.86	1.86	1.87	1.89	1.93	2.00
1.922	1.86	1.83	1.83	1.84	1.86	1.86	1.87	1.89	1.93	2.00
1.881	1.86	1.83	1.83	1.84	1.86	1.86	1.87	1.89	1.93	2.00
1.839	1.86	1.83	1.83	1.84	1.86	1.86	1.87	1.89	1.93	2.00
1.798	1.86	1.83	1.83	1.84	1.86	1.86	1.87	1.89	1.93	2.00
1.757	1.86	1.83	1.83	1.84	1.86	1.86	1.87	1.89	1.93	2.00
1.715	1.86	1.83	1.83	1.84	1.86	1.86	1.87	1.89	1.93	2.00
1.674	1.86	1.83	1.83	1.84	1.86	1.86	1.87	1.89	1.93	2.00
m	19.059	19.529	20.000	20.470	20.941	21.412	21.882	22.353	22.823	23.294

Attenzione: Le coordinate si riferiscono all'immagine rappresentata sopra. Valori in Lux.

Reticolo: 128 x 128 Punti

E_m [lx]
4.80

E_{min} [lx]
0.37

E_{max} [lx]
30




E_{min} / E_m
0.072


E_{min} / E_{max}
0.012

Redattore Arch. Emiliano Granzotto
 Telefono
 Fax
 e-Mail

INQUINAMENTO DA PARK RETRO / Elemento del pavimento 1 / Superficie 1 / Tabella (E)

Posizione della superficie nella scena esterna:
 Punto contrassegnato:
 (-69.277 m, 3.473 m, 0.000 m)

-  Riquadro corrente
-  Altri riquadri
-  Riquadri senza valori



2.459	2.51	2.57	2.63	2.66	2.74	2.79	2.78	2.75	2.77	2.76
2.418	2.51	2.57	2.63	2.66	2.74	2.79	2.78	2.75	2.77	2.76
2.377	2.51	2.57	2.63	2.66	2.74	2.79	2.78	2.75	2.77	2.76
2.335	2.51	2.57	2.63	2.66	2.74	2.79	2.78	2.75	2.77	2.76
2.294	2.27	2.34	2.39	2.41	2.47	2.57	2.51	2.50	2.56	2.53
2.253	2.27	2.34	2.39	2.41	2.47	2.57	2.51	2.50	2.56	2.53
2.211	2.27	2.34	2.39	2.41	2.47	2.57	2.51	2.50	2.56	2.53
2.170	2.27	2.34	2.39	2.41	2.47	2.57	2.51	2.50	2.56	2.53
2.129	2.27	2.34	2.39	2.41	2.47	2.40	2.51	2.50	2.56	2.53
2.087	2.27	2.34	2.39	2.41	2.47	2.40	2.51	2.50	2.56	2.53
2.046	2.27	2.34	2.39	2.41	2.47	2.40	2.51	2.50	2.56	2.53
2.005	2.27	2.34	2.39	2.41	2.47	2.40	2.51	2.50	2.56	2.53
1.963	2.04	2.08	2.08	2.14	2.15	2.16	2.20	2.18	2.20	2.16
1.922	2.04	2.08	2.08	2.14	2.15	2.16	2.20	2.18	2.20	2.16
1.881	2.04	2.08	2.08	2.14	2.15	2.16	2.20	2.18	2.20	2.16
1.839	2.04	2.08	2.08	2.14	2.15	2.16	2.20	2.18	2.20	2.16
1.798	2.04	2.08	2.08	2.14	2.15	2.16	2.20	2.18	2.20	2.16
1.757	2.04	2.08	2.08	2.14	2.15	2.16	2.20	2.18	2.20	2.16
1.715	2.04	2.08	2.08	2.14	2.15	2.16	2.20	2.18	2.20	2.16
1.674	2.04	2.08	2.08	2.14	2.15	2.16	2.20	2.18	2.20	2.16
m	23.765	24.235	24.706	25.176	25.647	26.117	26.588	27.059	27.529	28.000

Attenzione: Le coordinate si riferiscono all'immagine rappresentata sopra. Valori in Lux.

Reticolo: 128 x 128 Punti

E_m [lx]
4.80

E_{min} [lx]
0.37

E_{max} [lx]
30




E_{min} / E_m
0.072

E_{min} / E_{max}
0.012

Redattore Arch. Emiliano Granzotto
 Telefono
 Fax
 e-Mail

INQUINAMENTO DA PARK RETRO / Elemento del pavimento 1 / Superficie 1 / Tabella (E)

Posizione della superficie nella scena esterna:
 Punto contrassegnato:
 (-69.277 m, 3.473 m, 0.000 m)

-  Riquadro corrente
-  Altri riquadri
-  Riquadri senza valori



2.459	2.83	2.77	2.78	2.72	2.72	2.66	2.59	2.50	2.40	2.33
2.418	2.83	2.77	2.78	2.72	2.72	2.66	2.59	2.50	2.40	2.33
2.377	2.83	2.77	2.78	2.72	2.72	2.66	2.59	2.50	2.40	2.33
2.335	2.83	2.77	2.78	2.72	2.72	2.66	2.59	2.50	2.40	2.33
2.294	2.64	2.52	2.53	2.52	2.49	2.44	2.44	2.28	2.18	2.21
2.253	2.64	2.52	2.53	2.52	2.49	2.44	2.44	2.28	2.18	2.21
2.211	2.64	2.52	2.53	2.52	2.49	2.44	2.44	2.28	2.18	2.21
2.170	2.64	2.52	2.53	2.52	2.49	2.44	2.44	2.28	2.18	2.21
2.129	2.47	2.52	2.53	2.52	2.49	2.44	2.32	2.28	2.18	2.13
2.087	2.47	2.52	2.53	2.52	2.49	2.44	2.32	2.28	2.18	2.13
2.046	2.47	2.52	2.53	2.52	2.49	2.44	2.32	2.28	2.18	2.13
2.005	2.47	2.52	2.53	2.52	2.49	2.44	2.32	2.28	2.18	2.13
1.963	2.21	2.23	2.21	2.18	2.21	2.15	2.11	2.03	2.02	1.97
1.922	2.21	2.23	2.21	2.18	2.21	2.15	2.11	2.03	2.02	1.97
1.881	2.21	2.23	2.21	2.18	2.21	2.15	2.11	2.03	2.02	1.97
1.839	2.21	2.23	2.21	2.18	2.21	2.15	2.11	2.03	2.02	1.97
1.798	2.21	2.23	2.21	2.18	2.21	2.15	2.11	2.03	2.02	1.97
1.757	2.21	2.23	2.21	2.18	2.21	2.15	2.11	2.03	2.02	1.97
1.715	2.21	2.23	2.21	2.18	2.21	2.15	2.11	2.03	2.02	1.97
1.674	2.21	2.23	2.21	2.18	2.21	2.15	2.11	2.03	2.02	1.97
m	28.470	28.941	29.412	29.882	30.353	30.823	31.294	31.764	32.235	32.706

Attenzione: Le coordinate si riferiscono all'immagine rappresentata sopra. Valori in Lux.

Reticolo: 128 x 128 Punti

E_m [lx]
4.80

E_{min} [lx]
0.37

E_{max} [lx]
30




E_{min} / E_m
0.072


E_{min} / E_{max}
0.012

Redattore Arch. Emiliano Granzotto
 Telefono
 Fax
 e-Mail

INQUINAMENTO DA PARK RETRO / Elemento del pavimento 1 / Superficie 1 / Tabella (E)

Posizione della superficie nella scena esterna:
 Punto contrassegnato:
 (-69.277 m, 3.473 m, 0.000 m)

-  Riquadro corrente
-  Altri riquadri
-  Riquadri senza valori



2.459	2.30	2.24	2.23	2.20	2.17	2.19	2.22	2.24	2.23	2.26
2.418	2.30	2.24	2.23	2.20	2.17	2.19	2.22	2.24	2.23	2.26
2.377	2.30	2.24	2.23	2.20	2.17	2.19	2.22	2.24	2.23	2.26
2.335	2.30	2.24	2.23	2.20	2.17	2.19	2.22	2.24	2.23	2.26
2.294	2.09	2.06	2.03	2.01	2.00	2.01	2.02	2.03	2.04	2.06
2.253	2.09	2.06	2.03	2.01	2.00	2.01	2.02	2.03	2.04	2.06
2.211	2.09	2.06	2.03	2.01	2.00	2.01	2.02	2.03	2.04	2.06
2.170	2.09	2.06	2.03	2.01	2.00	2.01	2.02	2.03	2.04	2.06
2.129	2.09	2.06	2.03	2.01	2.00	2.01	2.02	2.03	2.04	2.06
2.087	2.09	2.06	2.03	2.01	2.00	2.01	2.02	2.03	2.04	2.06
2.046	2.09	2.06	2.03	2.01	2.00	2.01	2.02	2.03	2.04	2.06
2.005	2.09	2.06	2.03	2.01	2.00	2.01	2.02	2.03	2.04	2.06
1.963	1.93	1.89	1.88	1.86	1.84	1.85	1.86	1.86	1.87	1.88
1.922	1.93	1.89	1.88	1.86	1.84	1.85	1.86	1.86	1.87	1.88
1.881	1.93	1.89	1.88	1.86	1.84	1.85	1.86	1.86	1.87	1.88
1.839	1.93	1.89	1.88	1.86	1.84	1.85	1.86	1.86	1.87	1.88
1.798	1.93	1.89	1.88	1.86	1.84	1.85	1.86	1.86	1.87	1.88
1.757	1.93	1.89	1.88	1.86	1.84	1.85	1.86	1.86	1.87	1.88
1.715	1.93	1.89	1.88	1.86	1.84	1.85	1.86	1.86	1.87	1.88
1.674	1.93	1.89	1.88	1.86	1.84	1.85	1.86	1.86	1.87	1.88
m	33.176	33.647	34.117	34.588	35.059	35.529	36.000	36.470	36.941	37.412

Attenzione: Le coordinate si riferiscono all'immagine rappresentata sopra. Valori in Lux.

Reticolo: 128 x 128 Punti

E_m [lx]
4.80

E_{min} [lx]
0.37

E_{max} [lx]
30




E_{min} / E_m
0.072


E_{min} / E_{max}
0.012

Redattore Arch. Emiliano Granzotto
 Telefono
 Fax
 e-Mail

INQUINAMENTO DA PARK RETRO / Elemento del pavimento 1 / Superficie 1 / Tabella (E)

Posizione della superficie nella scena esterna:
 Punto contrassegnato:
 (-69.277 m, 3.473 m, 0.000 m)

-  Riquadro corrente
-  Altri riquadri
-  Riquadri senza valori



2.459	2.34	2.41	2.47	2.46	2.52	2.52	2.60	2.63	2.66	2.62
2.418	2.34	2.41	2.47	2.46	2.52	2.52	2.60	2.63	2.66	2.62
2.377	2.34	2.41	2.47	2.46	2.52	2.52	2.60	2.63	2.66	2.62
2.335	2.34	2.41	2.47	2.46	2.52	2.52	2.60	2.63	2.66	2.62
2.294	2.11	2.16	2.22	2.28	2.30	2.34	2.35	2.37	2.38	2.38
2.253	2.11	2.16	2.22	2.28	2.30	2.34	2.35	2.37	2.38	2.38
2.211	2.11	2.16	2.22	2.28	2.30	2.34	2.35	2.37	2.38	2.38
2.170	2.11	2.16	2.22	2.28	2.30	2.34	2.35	2.37	2.38	2.38
2.129	2.11	2.16	2.22	2.28	2.30	2.34	2.35	2.37	2.38	2.38
2.087	2.11	2.16	2.22	2.28	2.30	2.34	2.35	2.37	2.38	2.38
2.046	2.11	2.16	2.22	2.28	2.30	2.34	2.35	2.37	2.38	2.38
2.005	2.11	2.16	2.22	2.28	2.30	2.34	2.35	2.37	2.38	2.38
1.963	1.92	1.97	2.00	2.03	2.02	2.08	2.08	2.09	2.11	2.10
1.922	1.92	1.97	2.00	2.03	2.02	2.08	2.08	2.09	2.11	2.10
1.881	1.92	1.97	2.00	2.03	2.02	2.08	2.08	2.09	2.11	2.10
1.839	1.92	1.97	2.00	2.03	2.02	2.08	2.08	2.09	2.11	2.10
1.798	1.92	1.97	2.00	2.03	2.02	2.08	2.08	2.09	2.11	2.10
1.757	1.92	1.97	2.00	2.03	2.02	2.08	2.08	2.09	2.11	2.10
1.715	1.92	1.97	2.00	2.03	2.02	2.08	2.08	2.09	2.11	2.10
1.674	1.92	1.97	2.00	2.03	2.02	2.08	2.08	2.09	2.11	2.10
m	37.882	38.353	38.823	39.294	39.764	40.235	40.706	41.176	41.647	42.117

Attenzione: Le coordinate si riferiscono all'immagine rappresentata sopra. Valori in Lux.

Reticolo: 128 x 128 Punti

E_m [lx]
4.80

E_{min} [lx]
0.37

E_{max} [lx]
30




E_{min} / E_m
0.072


E_{min} / E_{max}
0.012

Redattore Arch. Emiliano Granzotto
 Telefono
 Fax
 e-Mail

INQUINAMENTO DA PARK RETRO / Elemento del pavimento 1 / Superficie 1 / Tabella (E)

Posizione della superficie nella scena esterna:
 Punto contrassegnato:
 (-69.277 m, 3.473 m, 0.000 m)

-  Riquadro corrente
-  Altri riquadri
-  Riquadri senza valori



2.459	2.66	2.62	2.65	2.65	2.63	2.63	2.59	2.55	2.48	2.39
2.418	2.66	2.62	2.65	2.65	2.63	2.63	2.59	2.55	2.48	2.39
2.377	2.66	2.62	2.65	2.65	2.63	2.63	2.59	2.55	2.48	2.39
2.335	2.66	2.62	2.65	2.65	2.63	2.63	2.59	2.55	2.48	2.39
2.294	2.44	2.40	2.42	2.41	2.43	2.38	2.38	2.32	2.25	2.18
2.253	2.44	2.40	2.42	2.41	2.43	2.38	2.38	2.32	2.25	2.18
2.211	2.44	2.40	2.42	2.41	2.43	2.38	2.38	2.32	2.25	2.18
2.170	2.44	2.40	2.42	2.41	2.43	2.38	2.38	2.32	2.25	2.18
2.129	2.44	2.40	2.42	2.41	2.43	2.38	2.38	2.32	2.25	2.18
2.087	2.44	2.40	2.42	2.41	2.43	2.38	2.38	2.32	2.25	2.18
2.046	2.44	2.40	2.42	2.41	2.43	2.38	2.38	2.32	2.25	2.18
2.005	2.44	2.40	2.42	2.41	2.43	2.38	2.38	2.32	2.25	2.18
1.963	2.11	2.09	2.13	2.11	2.11	2.10	2.10	2.05	2.00	2.00
1.922	2.11	2.09	2.13	2.11	2.11	2.10	2.10	2.05	2.00	2.00
1.881	2.11	2.09	2.13	2.11	2.11	2.10	2.10	2.05	2.00	2.00
1.839	2.11	2.09	2.13	2.11	2.11	2.10	2.10	2.05	2.00	2.00
1.798	2.11	2.09	2.13	2.11	2.11	2.10	2.10	2.05	2.00	2.00
1.757	2.11	2.09	2.13	2.11	2.11	2.10	2.10	2.05	2.00	2.00
1.715	2.11	2.09	2.13	2.11	2.11	2.10	2.10	2.05	2.00	2.00
1.674	2.11	2.09	2.13	2.11	2.11	2.10	2.10	2.05	2.00	2.00
m	42.588	43.059	43.529	44.000	44.470	44.941	45.411	45.882	46.353	46.823

Attenzione: Le coordinate si riferiscono all'immagine rappresentata sopra. Valori in Lux.

Reticolo: 128 x 128 Punti

E_m [lx]
4.80

E_{min} [lx]
0.37

E_{max} [lx]
30




E_{min} / E_m
0.072

E_{min} / E_{max}
0.012

Redattore Arch. Emiliano Granzotto
 Telefono
 Fax
 e-Mail

INQUINAMENTO DA PARK RETRO / Elemento del pavimento 1 / Superficie 1 / Tabella (E)

Posizione della superficie nella scena esterna:
 Punto contrassegnato:
 (-69.277 m, 3.473 m, 0.000 m)

-  Riquadro corrente
-  Altri riquadri
-  Riquadri senza valori



2.459	2.31	2.24	2.20	2.15	2.12	2.12	2.10	2.11	2.14	2.16
2.418	2.31	2.24	2.20	2.15	2.12	2.12	2.10	2.11	2.14	2.16
2.377	2.31	2.24	2.20	2.15	2.12	2.12	2.10	2.11	2.14	2.16
2.335	2.31	2.24	2.20	2.15	2.12	2.12	2.10	2.11	2.14	2.16
2.294	2.11	2.07	2.02	1.99	1.96	1.93	1.94	1.95	1.95	1.95
2.253	2.11	2.07	2.02	1.99	1.96	1.93	1.94	1.95	1.95	1.95
2.211	2.11	2.07	2.02	1.99	1.96	1.93	1.94	1.95	1.95	1.95
2.170	2.11	2.07	2.02	1.99	1.96	1.93	1.94	1.95	1.95	1.95
2.129	2.11	2.07	2.02	1.99	1.96	1.93	1.94	1.95	1.95	1.95
2.087	2.11	2.07	2.02	1.99	1.96	1.93	1.94	1.95	1.95	1.95
2.046	2.11	2.07	2.02	1.99	1.96	1.93	1.94	1.95	1.95	1.95
2.005	2.11	2.07	2.02	1.99	1.96	1.93	1.94	1.95	1.95	1.95
1.963	1.95	1.91	1.87	1.84	1.82	1.80	1.79	1.79	1.80	1.79
1.922	1.95	1.91	1.87	1.84	1.82	1.80	1.79	1.79	1.80	1.79
1.881	1.95	1.91	1.87	1.84	1.82	1.80	1.79	1.79	1.80	1.79
1.839	1.95	1.91	1.87	1.84	1.82	1.80	1.79	1.79	1.80	1.79
1.798	1.95	1.91	1.87	1.84	1.82	1.80	1.79	1.79	1.80	1.79
1.757	1.95	1.91	1.87	1.84	1.82	1.80	1.79	1.79	1.80	1.79
1.715	1.95	1.91	1.87	1.84	1.82	1.80	1.79	1.79	1.80	1.79
1.674	1.95	1.91	1.87	1.84	1.82	1.80	1.79	1.79	1.80	1.79
m	47.294	47.764	48.235	48.706	49.176	49.647	50.117	50.588	51.058	51.529

Attenzione: Le coordinate si riferiscono all'immagine rappresentata sopra. Valori in Lux.

Reticolo: 128 x 128 Punti

E_m [lx]
4.80

E_{min} [lx]
0.37

E_{max} [lx]
30




E_{min} / E_m
0.072

E_{min} / E_{max}
0.012

Redattore Arch. Emiliano Granzotto
 Telefono
 Fax
 e-Mail

INQUINAMENTO DA PARK RETRO / Elemento del pavimento 1 / Superficie 1 / Tabella (E)

Posizione della superficie nella scena esterna:
 Punto contrassegnato:
 (-69.277 m, 3.473 m, 0.000 m)

-  Riquadro corrente
-  Altri riquadri
-  Riquadri senza valori



2.459	2.18	2.21	2.31	2.36	2.48	2.61	2.73	2.92	3.09	3.21
2.418	2.18	2.21	2.31	2.36	2.48	2.61	2.73	2.92	3.09	3.21
2.377	2.18	2.21	2.31	2.36	2.48	2.61	2.73	2.92	3.09	3.21
2.335	2.18	2.21	2.31	2.36	2.48	2.61	2.73	2.92	3.09	3.21
2.294	1.99	2.01	2.10	2.14	2.23	2.35	2.46	2.62	2.76	2.94
2.253	1.99	2.01	2.10	2.14	2.23	2.35	2.46	2.62	2.76	2.94
2.211	1.99	2.01	2.10	2.14	2.23	2.35	2.46	2.62	2.76	2.94
2.170	1.99	2.01	2.10	2.14	2.23	2.35	2.46	2.62	2.76	2.94
2.129	1.99	2.01	2.10	2.14	2.23	2.35	2.46	2.62	2.76	2.94
2.087	1.99	2.01	2.10	2.14	2.23	2.35	2.46	2.62	2.76	2.94
2.046	1.99	2.01	2.10	2.14	2.23	2.35	2.46	2.62	2.76	2.94
2.005	1.99	2.01	2.10	2.14	2.23	2.35	2.46	2.62	2.76	2.94
1.963	1.83	1.84	1.89	1.96	2.02	2.12	2.20	2.37	2.47	2.64
1.922	1.83	1.84	1.89	1.96	2.02	2.12	2.20	2.37	2.47	2.64
1.881	1.83	1.84	1.89	1.96	2.02	2.12	2.20	2.37	2.47	2.64
1.839	1.83	1.84	1.89	1.96	2.02	2.12	2.20	2.37	2.47	2.64
1.798	1.83	1.84	1.89	1.96	2.02	2.12	2.20	2.37	2.47	2.64
1.757	1.83	1.84	1.89	1.96	2.02	2.12	2.20	2.37	2.47	2.64
1.715	1.83	1.84	1.89	1.96	2.02	2.12	2.20	2.37	2.47	2.64
1.674	1.83	1.84	1.89	1.96	2.02	2.12	2.20	2.37	2.47	2.64
m	52.000	52.470	52.941	53.411	53.882	54.353	54.823	55.294	55.764	56.235

Attenzione: Le coordinate si riferiscono all'immagine rappresentata sopra. Valori in Lux.

Reticolo: 128 x 128 Punti

E_m [lx]
4.80

E_{min} [lx]
0.37

E_{max} [lx]
30

E_{min} / E_m
0.072

E_{min} / E_{max}
0.012

Redattore Arch. Emiliano Granzotto
 Telefono
 Fax
 e-Mail

INQUINAMENTO DA PARK RETRO / Elemento del pavimento 1 / Superficie 1 / Tabella (E)

Posizione della superficie nella scena esterna:
 Punto contrassegnato:
 (-69.277 m, 3.473 m, 0.000 m)

- Riquadro corrente
- Altri riquadri
- Riquadri senza valori



2.459	3.44	3.64	3.78	3.96	4.01	4.16	4.20	4.38
2.418	3.44	3.64	3.78	3.96	4.01	4.16	4.20	4.38
2.377	3.44	3.64	3.78	3.96	4.01	4.16	4.20	4.38
2.335	3.44	3.64	3.78	3.96	4.01	4.16	4.20	4.38
2.294	3.07	3.26	3.41	3.53	3.69	3.83	3.88	3.93
2.253	3.07	3.26	3.41	3.53	3.69	3.83	3.88	3.93
2.211	3.07	3.26	3.41	3.53	3.69	3.83	3.88	3.93
2.170	3.07	3.26	3.41	3.53	3.69	3.83	3.88	3.93
2.129	3.07	3.26	3.41	3.53	3.69	3.83	3.88	3.93
2.087	3.07	3.26	3.41	3.53	3.69	3.83	3.88	3.93
2.046	3.07	3.26	3.41	3.53	3.69	3.83	3.88	3.93
2.005	3.07	3.26	3.41	3.53	3.69	3.83	3.88	3.93
1.963	2.75	2.94	3.05	3.18	3.33	3.44	3.50	3.56
1.922	2.75	2.94	3.05	3.18	3.33	3.44	3.50	3.56
1.881	2.75	2.94	3.05	3.18	3.33	3.44	3.50	3.56
1.839	2.75	2.94	3.05	3.18	3.33	3.44	3.50	3.56
1.798	2.75	2.94	3.05	3.18	3.33	3.44	3.50	3.56
1.757	2.75	2.94	3.05	3.18	3.33	3.44	3.50	3.56
1.715	2.75	2.94	3.05	3.18	3.33	3.44	3.50	3.56
1.674	2.75	2.94	3.05	3.18	3.33	3.44	3.50	3.56
m	56.705	57.176	57.647	58.117	58.588	59.058	59.529	60.000

Attenzione: Le coordinate si riferiscono all'immagine rappresentata sopra. Valori in Lux.

Reticolo: 128 x 128 Punti

E_m [lx]
4.80

E_{min} [lx]
0.37

E_{max} [lx]
30




E_{min} / E_m
0.072


E_{min} / E_{max}
0.012

Redattore Arch. Emiliano Granzotto
 Telefono
 Fax
 e-Mail

INQUINAMENTO DA PARK RETRO / Elemento del pavimento 1 / Superficie 1 / Tabella (E)

Posizione della superficie nella scena esterna:
 Punto contrassegnato:
 (-69.277 m, 3.473 m, 0.000 m)

-  Riquadro corrente
-  Altri riquadri
-  Riquadri senza valori



1.633	0.43	0.43	0.49	0.49	0.55	0.60	0.65	0.69	0.76	0.80
1.591	0.43	0.43	0.49	0.49	0.55	0.60	0.65	0.69	0.76	0.80
1.550	0.43	0.43	0.49	0.49	0.55	0.60	0.65	0.69	0.76	0.80
1.509	0.43	0.43	0.49	0.49	0.55	0.60	0.65	0.69	0.76	0.80
1.467	0.43	0.43	0.49	0.49	0.55	0.60	0.65	0.69	0.76	0.80
1.426	0.43	0.43	0.49	0.49	0.55	0.60	0.65	0.69	0.76	0.80
1.385	0.43	0.43	0.49	0.49	0.55	0.60	0.65	0.69	0.76	0.80
1.343	0.43	0.43	0.49	0.49	0.55	0.60	0.65	0.69	0.76	0.80
1.302	0.39	0.39	0.45	0.45	0.54	0.54	0.61	0.65	0.71	0.75
1.261	0.39	0.39	0.45	0.45	0.54	0.54	0.61	0.65	0.71	0.75
1.219	0.39	0.39	0.45	0.45	0.54	0.54	0.61	0.65	0.71	0.75
1.178	0.39	0.39	0.45	0.45	0.54	0.54	0.61	0.65	0.71	0.75
1.137	0.39	0.39	0.45	0.45	0.54	0.54	0.61	0.65	0.71	0.75
1.095	0.39	0.39	0.45	0.45	0.54	0.54	0.61	0.65	0.71	0.75
1.054	0.39	0.39	0.45	0.45	0.54	0.54	0.61	0.65	0.71	0.75
1.013	0.39	0.39	0.45	0.45	0.54	0.54	0.61	0.65	0.71	0.75
0.971	0.39	0.39	0.45	0.45	0.54	0.54	0.58	0.62	0.67	0.71
0.930	0.39	0.39	0.45	0.45	0.54	0.54	0.58	0.62	0.67	0.71
0.889	0.39	0.39	0.45	0.45	0.54	0.54	0.58	0.62	0.67	0.71
0.847	0.39	0.39	0.45	0.45	0.54	0.54	0.58	0.62	0.67	0.71
m	0.235	0.706	1.176	1.647	2.118	2.588	3.059	3.529	4.000	4.471

Attenzione: Le coordinate si riferiscono all'immagine rappresentata sopra. Valori in Lux.

Reticolo: 128 x 128 Punti

E_m [lx]
4.80

E_{min} [lx]
0.37

E_{max} [lx]
30




E_{min} / E_m
0.072


E_{min} / E_{max}
0.012

Redattore Arch. Emiliano Granzotto
 Telefono
 Fax
 e-Mail

INQUINAMENTO DA PARK RETRO / Elemento del pavimento 1 / Superficie 1 / Tabella (E)

Posizione della superficie nella scena esterna:
 Punto contrassegnato:
 (-69.277 m, 3.473 m, 0.000 m)

-  Riquadro corrente
-  Altri riquadri
-  Riquadri senza valori



1.633	0.86	0.91	0.98	1.04	1.10	1.16	1.27	1.35	1.44	1.49
1.591	0.86	0.91	0.98	1.04	1.10	1.16	1.27	1.35	1.44	1.49
1.550	0.86	0.91	0.98	1.04	1.10	1.16	1.27	1.35	1.44	1.49
1.509	0.86	0.91	0.98	1.04	1.10	1.16	1.27	1.35	1.44	1.49
1.467	0.86	0.91	0.98	1.04	1.10	1.16	1.27	1.35	1.44	1.49
1.426	0.86	0.91	0.98	1.04	1.10	1.16	1.27	1.35	1.44	1.49
1.385	0.86	0.91	0.98	1.04	1.10	1.16	1.27	1.35	1.44	1.49
1.343	0.86	0.91	0.98	1.04	1.10	1.16	1.27	1.35	1.44	1.49
1.302	0.79	0.84	0.90	0.95	1.00	1.05	1.13	1.20	1.25	1.29
1.261	0.79	0.84	0.90	0.95	1.00	1.05	1.13	1.20	1.25	1.29
1.219	0.79	0.84	0.90	0.95	1.00	1.05	1.13	1.20	1.25	1.29
1.178	0.79	0.84	0.90	0.95	1.00	1.05	1.13	1.20	1.25	1.29
1.137	0.79	0.84	0.90	0.95	1.00	1.05	1.13	1.20	1.25	1.29
1.095	0.79	0.84	0.90	0.95	1.00	1.05	1.13	1.20	1.25	1.29
1.054	0.79	0.84	0.90	0.95	1.00	1.05	1.13	1.20	1.25	1.29
1.013	0.79	0.84	0.90	0.95	1.00	1.05	1.13	1.20	1.25	1.29
0.971	0.74	0.77	0.83	0.87	0.92	0.94	1.02	1.06	1.10	1.14
0.930	0.74	0.77	0.83	0.87	0.92	0.94	1.02	1.06	1.10	1.14
0.889	0.74	0.77	0.83	0.87	0.92	0.94	1.02	1.06	1.10	1.14
0.847	0.74	0.77	0.83	0.87	0.92	0.94	1.02	1.06	1.10	1.14
m	4.941	5.412	5.882	6.353	6.823	7.294	7.765	8.235	8.706	9.176

Attenzione: Le coordinate si riferiscono all'immagine rappresentata sopra. Valori in Lux.

Reticolo: 128 x 128 Punti

E_m [lx]
4.80

E_{min} [lx]
0.37

E_{max} [lx]
30




E_{min} / E_m
0.072


E_{min} / E_{max}
0.012

Redattore Arch. Emiliano Granzotto
 Telefono
 Fax
 e-Mail

INQUINAMENTO DA PARK RETRO / Elemento del pavimento 1 / Superficie 1 / Tabella (E)

Posizione della superficie nella scena esterna:
 Punto contrassegnato:
 (-69.277 m, 3.473 m, 0.000 m)

-  Riquadro corrente
-  Altri riquadri
-  Riquadri senza valori



1.633	1.55	1.61	1.65	1.68	1.75	1.74	1.82	1.80	1.87	1.88
1.591	1.55	1.61	1.65	1.68	1.75	1.74	1.82	1.80	1.87	1.88
1.550	1.55	1.61	1.65	1.68	1.75	1.74	1.82	1.80	1.87	1.88
1.509	1.55	1.61	1.65	1.68	1.75	1.74	1.82	1.80	1.87	1.88
1.467	1.55	1.61	1.65	1.68	1.75	1.74	1.82	1.80	1.87	1.88
1.426	1.55	1.61	1.65	1.68	1.75	1.74	1.82	1.80	1.87	1.88
1.385	1.55	1.61	1.65	1.68	1.75	1.74	1.82	1.80	1.87	1.88
1.343	1.55	1.61	1.65	1.68	1.75	1.74	1.82	1.80	1.87	1.88
1.302	1.37	1.40	1.45	1.47	1.51	1.49	1.58	1.57	1.62	1.64
1.261	1.37	1.40	1.45	1.47	1.51	1.49	1.58	1.57	1.62	1.64
1.219	1.37	1.40	1.45	1.47	1.51	1.49	1.58	1.57	1.62	1.64
1.178	1.37	1.40	1.45	1.47	1.51	1.49	1.58	1.57	1.62	1.64
1.137	1.37	1.40	1.45	1.47	1.51	1.49	1.58	1.57	1.62	1.64
1.095	1.37	1.40	1.45	1.47	1.51	1.49	1.58	1.57	1.62	1.64
1.054	1.37	1.40	1.45	1.47	1.51	1.49	1.58	1.57	1.62	1.64
1.013	1.37	1.40	1.45	1.47	1.51	1.49	1.58	1.57	1.62	1.64
0.971	1.20	1.23	1.28	1.30	1.34	1.32	1.38	1.37	1.44	1.45
0.930	1.20	1.23	1.28	1.30	1.34	1.32	1.38	1.37	1.44	1.45
0.889	1.20	1.23	1.28	1.30	1.34	1.32	1.38	1.37	1.44	1.45
0.847	1.20	1.23	1.28	1.30	1.34	1.32	1.38	1.37	1.44	1.45
m	9.647	10.118	10.588	11.059	11.529	12.000	12.471	12.941	13.412	13.882

Attenzione: Le coordinate si riferiscono all'immagine rappresentata sopra. Valori in Lux.




Reticolo: 128 x 128 Punti


E_m [lx]	E_{min} [lx]	E_{max} [lx]	E_{min} / E_m	E_{min} / E_{max}
4.80	0.37	30	0.072	0.012

Redattore Arch. Emiliano Granzotto
 Telefono
 Fax
 e-Mail

INQUINAMENTO DA PARK RETRO / Elemento del pavimento 1 / Superficie 1 / Tabella (E)

Posizione della superficie nella scena esterna:
 Punto contrassegnato:
 (-69.277 m, 3.473 m, 0.000 m)

-  Riquadro corrente
-  Altri riquadri
-  Riquadri senza valori



1.633	1.90	1.89	1.93	1.88	1.87	1.82	1.82	1.77	1.76	1.72
1.591	1.90	1.89	1.93	1.88	1.87	1.82	1.82	1.77	1.76	1.72
1.550	1.90	1.89	1.93	1.88	1.87	1.82	1.82	1.77	1.76	1.72
1.509	1.90	1.89	1.93	1.88	1.87	1.82	1.82	1.77	1.76	1.72
1.467	1.90	1.89	1.93	1.88	1.87	1.82	1.82	1.77	1.76	1.72
1.426	1.90	1.89	1.93	1.88	1.87	1.82	1.82	1.77	1.76	1.72
1.385	1.90	1.89	1.93	1.88	1.87	1.82	1.82	1.77	1.76	1.72
1.343	1.90	1.89	1.93	1.88	1.87	1.82	1.82	1.77	1.76	1.72
1.302	1.69	1.67	1.70	1.64	1.66	1.63	1.66	1.60	1.61	1.59
1.261	1.69	1.67	1.70	1.64	1.66	1.63	1.66	1.60	1.61	1.59
1.219	1.69	1.67	1.70	1.64	1.66	1.63	1.66	1.60	1.61	1.59
1.178	1.69	1.67	1.70	1.64	1.66	1.63	1.66	1.60	1.61	1.59
1.137	1.69	1.67	1.70	1.64	1.66	1.63	1.66	1.60	1.61	1.59
1.095	1.69	1.67	1.70	1.64	1.66	1.63	1.66	1.60	1.61	1.59
1.054	1.69	1.67	1.70	1.64	1.66	1.63	1.66	1.60	1.61	1.59
1.013	1.69	1.67	1.70	1.64	1.66	1.63	1.66	1.60	1.61	1.59
0.971	1.52	1.50	1.52	1.48	1.52	1.49	1.54	1.49	1.48	1.47
0.930	1.52	1.50	1.52	1.48	1.52	1.49	1.54	1.49	1.48	1.47
0.889	1.52	1.50	1.52	1.48	1.52	1.49	1.54	1.49	1.48	1.47
0.847	1.52	1.50	1.52	1.48	1.52	1.49	1.54	1.49	1.48	1.47
m	14.353	14.823	15.294	15.765	16.235	16.706	17.176	17.647	18.118	18.588

Attenzione: Le coordinate si riferiscono all'immagine rappresentata sopra. Valori in Lux.

Reticolo: 128 x 128 Punti

E_m [lx]
4.80

E_{min} [lx]
0.37

E_{max} [lx]
30

E_{min} / E_m
0.072

E_{min} / E_{max}
0.012

Redattore Arch. Emiliano Granzotto
 Telefono
 Fax
 e-Mail

INQUINAMENTO DA PARK RETRO / Elemento del pavimento 1 / Superficie 1 / Tabella (E)

Posizione della superficie nella scena esterna:
 Punto contrassegnato:
 (-69.277 m, 3.473 m, 0.000 m)

- Riquadro corrente
- Altri riquadri
- Riquadri senza valori



1.633	1.72	1.71	1.69	1.70	1.72	1.72	1.71	1.72	1.77	1.81
1.591	1.72	1.71	1.69	1.70	1.72	1.72	1.71	1.72	1.77	1.81
1.550	1.72	1.71	1.69	1.70	1.72	1.72	1.71	1.72	1.77	1.81
1.509	1.72	1.71	1.69	1.70	1.72	1.72	1.71	1.72	1.77	1.81
1.467	1.72	1.71	1.69	1.70	1.72	1.72	1.71	1.72	1.77	1.81
1.426	1.72	1.71	1.69	1.70	1.72	1.72	1.71	1.72	1.77	1.81
1.385	1.72	1.71	1.69	1.70	1.72	1.72	1.71	1.72	1.77	1.81
1.343	1.72	1.71	1.69	1.70	1.72	1.72	1.71	1.72	1.77	1.81
1.302	1.59	1.58	1.57	1.57	1.58	1.59	1.58	1.57	1.62	1.63
1.261	1.59	1.58	1.57	1.57	1.58	1.59	1.58	1.57	1.62	1.63
1.219	1.59	1.58	1.57	1.57	1.58	1.59	1.58	1.57	1.62	1.63
1.178	1.59	1.58	1.57	1.57	1.58	1.59	1.58	1.57	1.62	1.63
1.137	1.59	1.58	1.57	1.57	1.58	1.59	1.58	1.57	1.62	1.63
1.095	1.59	1.58	1.57	1.57	1.58	1.59	1.58	1.57	1.62	1.63
1.054	1.59	1.58	1.57	1.57	1.58	1.59	1.58	1.57	1.62	1.63
1.013	1.59	1.58	1.57	1.57	1.58	1.59	1.58	1.57	1.62	1.63
0.971	1.48	1.47	1.46	1.45	1.47	1.48	1.47	1.45	1.48	1.49
0.930	1.48	1.47	1.46	1.45	1.47	1.48	1.47	1.45	1.48	1.49
0.889	1.48	1.47	1.46	1.45	1.47	1.48	1.47	1.45	1.48	1.49
0.847	1.48	1.47	1.46	1.45	1.47	1.48	1.47	1.45	1.48	1.49
m	19.059	19.529	20.000	20.470	20.941	21.412	21.882	22.353	22.823	23.294

Attenzione: Le coordinate si riferiscono all'immagine rappresentata sopra. Valori in Lux.

Reticolo: 128 x 128 Punti

E_m [lx]
4.80

E_{min} [lx]
0.37

E_{max} [lx]
30




E_{min} / E_m
0.072


E_{min} / E_{max}
0.012

Redattore Arch. Emiliano Granzotto
 Telefono
 Fax
 e-Mail

INQUINAMENTO DA PARK RETRO / Elemento del pavimento 1 / Superficie 1 / Tabella (E)

Posizione della superficie nella scena esterna:
 Punto contrassegnato:
 (-69.277 m, 3.473 m, 0.000 m)

-  Riquadro corrente
-  Altri riquadri
-  Riquadri senza valori



1.633	1.85	1.86	1.89	1.93	1.93	1.91	1.95	1.93	1.96	1.95
1.591	1.85	1.86	1.89	1.93	1.93	1.91	1.95	1.93	1.96	1.95
1.550	1.85	1.86	1.89	1.93	1.93	1.91	1.95	1.93	1.96	1.95
1.509	1.85	1.86	1.89	1.93	1.93	1.91	1.95	1.93	1.96	1.95
1.467	1.85	1.86	1.89	1.93	1.93	1.91	1.95	1.93	1.96	1.95
1.426	1.85	1.86	1.89	1.93	1.93	1.91	1.95	1.93	1.96	1.95
1.385	1.85	1.86	1.89	1.93	1.93	1.91	1.95	1.93	1.96	1.95
1.343	1.85	1.86	1.89	1.93	1.93	1.91	1.95	1.93	1.96	1.95
1.302	1.64	1.65	1.67	1.70	1.70	1.72	1.70	1.69	1.72	1.71
1.261	1.64	1.65	1.67	1.70	1.70	1.72	1.70	1.69	1.72	1.71
1.219	1.64	1.65	1.67	1.70	1.70	1.72	1.70	1.69	1.72	1.71
1.178	1.64	1.65	1.67	1.70	1.70	1.72	1.70	1.69	1.72	1.71
1.137	1.64	1.65	1.67	1.70	1.70	1.72	1.70	1.69	1.72	1.71
1.095	1.64	1.65	1.67	1.70	1.70	1.72	1.70	1.69	1.72	1.71
1.054	1.64	1.65	1.67	1.70	1.70	1.72	1.70	1.69	1.72	1.71
1.013	1.64	1.65	1.67	1.70	1.70	1.72	1.70	1.69	1.72	1.71
0.971	1.49	1.48	1.51	1.54	1.53	1.55	1.54	1.53	1.53	1.53
0.930	1.49	1.48	1.51	1.54	1.53	1.55	1.54	1.53	1.53	1.53
0.889	1.49	1.48	1.51	1.54	1.53	1.55	1.54	1.53	1.53	1.53
0.847	1.49	1.48	1.51	1.54	1.53	1.55	1.54	1.53	1.53	1.53
m	23.765	24.235	24.706	25.176	25.647	26.117	26.588	27.059	27.529	28.000

Attenzione: Le coordinate si riferiscono all'immagine rappresentata sopra. Valori in Lux.




Reticolo: 128 x 128 Punti

E_m [lx]	E_{min} [lx]	E_{max} [lx]	E_{min} / E_m	E_{min} / E_{max}
4.80	0.37	30	0.072	0.012

Redattore Arch. Emiliano Granzotto
 Telefono
 Fax
 e-Mail

INQUINAMENTO DA PARK RETRO / Elemento del pavimento 1 / Superficie 1 / Tabella (E)

Posizione della superficie nella scena esterna:
 Punto contrassegnato:
 (-69.277 m, 3.473 m, 0.000 m)

-  Riquadro corrente
-  Altri riquadri
-  Riquadri senza valori



1.633	1.99	2.00	2.00	1.98	1.99	1.93	1.91	1.87	1.86	1.83
1.591	1.99	2.00	2.00	1.98	1.99	1.93	1.91	1.87	1.86	1.83
1.550	1.99	2.00	2.00	1.98	1.99	1.93	1.91	1.87	1.86	1.83
1.509	1.99	2.00	2.00	1.98	1.99	1.93	1.91	1.87	1.86	1.83
1.467	1.99	2.00	2.00	1.98	1.99	1.93	1.91	1.87	1.86	1.83
1.426	1.99	2.00	2.00	1.98	1.99	1.93	1.91	1.87	1.86	1.83
1.385	1.99	2.00	2.00	1.98	1.99	1.93	1.91	1.87	1.86	1.83
1.343	1.99	2.00	2.00	1.98	1.99	1.93	1.91	1.87	1.86	1.83
1.302	1.73	1.75	1.77	1.75	1.75	1.70	1.71	1.68	1.70	1.64
1.261	1.73	1.75	1.77	1.75	1.75	1.70	1.71	1.68	1.70	1.64
1.219	1.73	1.75	1.77	1.75	1.75	1.70	1.71	1.68	1.70	1.64
1.178	1.73	1.75	1.77	1.75	1.75	1.70	1.71	1.68	1.70	1.64
1.137	1.73	1.75	1.77	1.75	1.75	1.70	1.71	1.68	1.70	1.64
1.095	1.73	1.75	1.77	1.75	1.75	1.70	1.71	1.68	1.70	1.64
1.054	1.73	1.75	1.77	1.75	1.75	1.70	1.71	1.68	1.70	1.64
1.013	1.73	1.75	1.77	1.75	1.75	1.70	1.71	1.68	1.70	1.64
0.971	1.56	1.56	1.59	1.58	1.58	1.56	1.57	1.55	1.58	1.54
0.930	1.56	1.56	1.59	1.58	1.58	1.56	1.57	1.55	1.58	1.54
0.889	1.56	1.56	1.59	1.58	1.58	1.56	1.57	1.55	1.58	1.54
0.847	1.56	1.56	1.59	1.58	1.58	1.56	1.57	1.55	1.58	1.54
m	28.470	28.941	29.412	29.882	30.353	30.823	31.294	31.764	32.235	32.706

Attenzione: Le coordinate si riferiscono all'immagine rappresentata sopra. Valori in Lux.

Reticolo: 128 x 128 Punti

E_m [lx]
4.80

E_{min} [lx]
0.37

E_{max} [lx]
30




E_{min} / E_m
0.072


E_{min} / E_{max}
0.012

Redattore Arch. Emiliano Granzotto
 Telefono
 Fax
 e-Mail

INQUINAMENTO DA PARK RETRO / Elemento del pavimento 1 / Superficie 1 / Tabella (E)

Posizione della superficie nella scena esterna:
 Punto contrassegnato:
 (-69.277 m, 3.473 m, 0.000 m)

-  Riquadro corrente
-  Altri riquadri
-  Riquadri senza valori



1.633	1.79	1.76	1.75	1.74	1.71	1.72	1.73	1.73	1.72	1.72
1.591	1.79	1.76	1.75	1.74	1.71	1.72	1.73	1.73	1.72	1.72
1.550	1.79	1.76	1.75	1.74	1.71	1.72	1.73	1.73	1.72	1.72
1.509	1.79	1.76	1.75	1.74	1.71	1.72	1.73	1.73	1.72	1.72
1.467	1.79	1.76	1.75	1.74	1.71	1.72	1.73	1.73	1.72	1.72
1.426	1.79	1.76	1.75	1.74	1.71	1.72	1.73	1.73	1.72	1.72
1.385	1.79	1.76	1.75	1.74	1.71	1.72	1.73	1.73	1.72	1.72
1.343	1.79	1.76	1.75	1.74	1.71	1.72	1.73	1.73	1.72	1.72
1.302	1.64	1.62	1.62	1.61	1.58	1.58	1.59	1.59	1.58	1.57
1.261	1.64	1.62	1.62	1.61	1.58	1.58	1.59	1.59	1.58	1.57
1.219	1.64	1.62	1.62	1.61	1.58	1.58	1.59	1.59	1.58	1.57
1.178	1.64	1.62	1.62	1.61	1.58	1.58	1.59	1.59	1.58	1.57
1.137	1.64	1.62	1.62	1.61	1.58	1.58	1.59	1.59	1.58	1.57
1.095	1.64	1.62	1.62	1.61	1.58	1.58	1.59	1.59	1.58	1.57
1.054	1.64	1.62	1.62	1.61	1.58	1.58	1.59	1.59	1.58	1.57
1.013	1.64	1.62	1.62	1.61	1.58	1.58	1.59	1.59	1.58	1.57
0.971	1.52	1.50	1.50	1.49	1.48	1.47	1.48	1.48	1.47	1.45
0.930	1.52	1.50	1.50	1.49	1.48	1.47	1.48	1.48	1.47	1.45
0.889	1.52	1.50	1.50	1.49	1.48	1.47	1.48	1.48	1.47	1.45
0.847	1.52	1.50	1.50	1.49	1.48	1.47	1.48	1.48	1.47	1.45
m	33.176	33.647	34.117	34.588	35.059	35.529	36.000	36.470	36.941	37.412

Attenzione: Le coordinate si riferiscono all'immagine rappresentata sopra. Valori in Lux.

Reticolo: 128 x 128 Punti

E_m [lx]
4.80

E_{min} [lx]
0.37

E_{max} [lx]
30




E_{min} / E_m
0.072


E_{min} / E_{max}
0.012

Redattore Arch. Emiliano Granzotto
 Telefono
 Fax
 e-Mail

INQUINAMENTO DA PARK RETRO / Elemento del pavimento 1 / Superficie 1 / Tabella (E)

Posizione della superficie nella scena esterna:
 Punto contrassegnato:
 (-69.277 m, 3.473 m, 0.000 m)

-  Riquadro corrente
-  Altri riquadri
-  Riquadri senza valori



1.633	1.75	1.78	1.81	1.82	1.84	1.87	1.88	1.86	1.86	1.85
1.591	1.75	1.78	1.81	1.82	1.84	1.87	1.88	1.86	1.86	1.85
1.550	1.75	1.78	1.81	1.82	1.84	1.87	1.88	1.86	1.86	1.85
1.509	1.75	1.78	1.81	1.82	1.84	1.87	1.88	1.86	1.86	1.85
1.467	1.75	1.78	1.81	1.82	1.84	1.87	1.88	1.86	1.86	1.85
1.426	1.75	1.78	1.81	1.82	1.84	1.87	1.88	1.86	1.86	1.85
1.385	1.75	1.78	1.81	1.82	1.84	1.87	1.88	1.86	1.86	1.85
1.343	1.75	1.78	1.81	1.82	1.84	1.87	1.88	1.86	1.86	1.85
1.302	1.60	1.60	1.58	1.62	1.62	1.65	1.64	1.67	1.64	1.64
1.261	1.60	1.60	1.58	1.62	1.62	1.65	1.64	1.67	1.64	1.64
1.219	1.60	1.60	1.58	1.62	1.62	1.65	1.64	1.67	1.64	1.64
1.178	1.60	1.60	1.58	1.62	1.62	1.65	1.64	1.67	1.64	1.64
1.137	1.60	1.60	1.58	1.62	1.62	1.65	1.64	1.67	1.64	1.64
1.095	1.60	1.60	1.58	1.62	1.62	1.65	1.64	1.67	1.64	1.64
1.054	1.60	1.60	1.58	1.62	1.62	1.65	1.64	1.67	1.64	1.64
1.013	1.60	1.60	1.58	1.62	1.62	1.65	1.64	1.67	1.64	1.64
0.971	1.47	1.48	1.46	1.48	1.47	1.50	1.49	1.51	1.50	1.49
0.930	1.47	1.48	1.46	1.48	1.47	1.50	1.49	1.51	1.50	1.49
0.889	1.47	1.48	1.46	1.48	1.47	1.50	1.49	1.51	1.50	1.49
0.847	1.47	1.48	1.46	1.48	1.47	1.50	1.49	1.51	1.50	1.49
m	37.882	38.353	38.823	39.294	39.764	40.235	40.706	41.176	41.647	42.117

Attenzione: Le coordinate si riferiscono all'immagine rappresentata sopra. Valori in Lux.

Reticolo: 128 x 128 Punti

E_m [lx]
4.80

E_{min} [lx]
0.37

E_{max} [lx]
30




E_{min} / E_m
0.072


E_{min} / E_{max}
0.012

Redattore Arch. Emiliano Granzotto
 Telefono
 Fax
 e-Mail

INQUINAMENTO DA PARK RETRO / Elemento del pavimento 1 / Superficie 1 / Tabella (E)

Posizione della superficie nella scena esterna:
 Punto contrassegnato:
 (-69.277 m, 3.473 m, 0.000 m)

-  Riquadro corrente
-  Altri riquadri
-  Riquadri senza valori



1.633	1.89	1.88	1.90	1.91	1.93	1.91	1.90	1.84	1.83	1.82
1.591	1.89	1.88	1.90	1.91	1.93	1.91	1.90	1.84	1.83	1.82
1.550	1.89	1.88	1.90	1.91	1.93	1.91	1.90	1.84	1.83	1.82
1.509	1.89	1.88	1.90	1.91	1.93	1.91	1.90	1.84	1.83	1.82
1.467	1.89	1.88	1.90	1.91	1.93	1.91	1.90	1.84	1.83	1.82
1.426	1.89	1.88	1.90	1.91	1.93	1.91	1.90	1.84	1.83	1.82
1.385	1.89	1.88	1.90	1.91	1.93	1.91	1.90	1.84	1.83	1.82
1.343	1.89	1.88	1.90	1.91	1.93	1.91	1.90	1.84	1.83	1.82
1.302	1.65	1.64	1.66	1.68	1.71	1.68	1.66	1.63	1.65	1.62
1.261	1.65	1.64	1.66	1.68	1.71	1.68	1.66	1.63	1.65	1.62
1.219	1.65	1.64	1.66	1.68	1.71	1.68	1.66	1.63	1.65	1.62
1.178	1.65	1.64	1.66	1.68	1.71	1.68	1.66	1.63	1.65	1.62
1.137	1.65	1.64	1.66	1.68	1.71	1.68	1.66	1.63	1.65	1.62
1.095	1.65	1.64	1.66	1.68	1.71	1.68	1.66	1.63	1.65	1.62
1.054	1.65	1.64	1.66	1.68	1.71	1.68	1.66	1.63	1.65	1.62
1.013	1.65	1.64	1.66	1.68	1.71	1.68	1.66	1.63	1.65	1.62
0.971	1.48	1.48	1.50	1.52	1.53	1.52	1.52	1.50	1.52	1.50
0.930	1.48	1.48	1.50	1.52	1.53	1.52	1.52	1.50	1.52	1.50
0.889	1.48	1.48	1.50	1.52	1.53	1.52	1.52	1.50	1.52	1.50
0.847	1.48	1.48	1.50	1.52	1.53	1.52	1.52	1.50	1.52	1.50
m	42.588	43.059	43.529	44.000	44.470	44.941	45.411	45.882	46.353	46.823

Attenzione: Le coordinate si riferiscono all'immagine rappresentata sopra. Valori in Lux.




Reticolo: 128 x 128 Punti


E_m [lx]	E_{min} [lx]	E_{max} [lx]	E_{min} / E_m	E_{min} / E_{max}
4.80	0.37	30	0.072	0.012

Redattore Arch. Emiliano Granzotto
 Telefono
 Fax
 e-Mail

INQUINAMENTO DA PARK RETRO / Elemento del pavimento 1 / Superficie 1 / Tabella (E)

Posizione della superficie nella scena esterna:
 Punto contrassegnato:
 (-69.277 m, 3.473 m, 0.000 m)

-  Riquadro corrente
-  Altri riquadri
-  Riquadri senza valori



1.633	1.80	1.77	1.73	1.71	1.70	1.69	1.66	1.66	1.67	1.67
1.591	1.80	1.77	1.73	1.71	1.70	1.69	1.66	1.66	1.67	1.67
1.550	1.80	1.77	1.73	1.71	1.70	1.69	1.66	1.66	1.67	1.67
1.509	1.80	1.77	1.73	1.71	1.70	1.69	1.66	1.66	1.67	1.67
1.467	1.80	1.77	1.73	1.71	1.70	1.69	1.66	1.66	1.67	1.67
1.426	1.80	1.77	1.73	1.71	1.70	1.69	1.66	1.66	1.67	1.67
1.385	1.80	1.77	1.73	1.71	1.70	1.69	1.66	1.66	1.67	1.67
1.343	1.80	1.77	1.73	1.71	1.70	1.69	1.66	1.66	1.67	1.67
1.302	1.63	1.59	1.59	1.57	1.56	1.55	1.54	1.54	1.54	1.54
1.261	1.63	1.59	1.59	1.57	1.56	1.55	1.54	1.54	1.54	1.54
1.219	1.63	1.59	1.59	1.57	1.56	1.55	1.54	1.54	1.54	1.54
1.178	1.63	1.59	1.59	1.57	1.56	1.55	1.54	1.54	1.54	1.54
1.137	1.63	1.59	1.59	1.57	1.56	1.55	1.54	1.54	1.54	1.54
1.095	1.63	1.59	1.59	1.57	1.56	1.55	1.54	1.54	1.54	1.54
1.054	1.63	1.59	1.59	1.57	1.56	1.55	1.54	1.54	1.54	1.54
1.013	1.63	1.59	1.59	1.57	1.56	1.55	1.54	1.54	1.54	1.54
0.971	1.52	1.49	1.47	1.46	1.44	1.44	1.43	1.42	1.42	1.43
0.930	1.52	1.49	1.47	1.46	1.44	1.44	1.43	1.42	1.42	1.43
0.889	1.52	1.49	1.47	1.46	1.44	1.44	1.43	1.42	1.42	1.43
0.847	1.52	1.49	1.47	1.46	1.44	1.44	1.43	1.42	1.42	1.43
m	47.294	47.764	48.235	48.706	49.176	49.647	50.117	50.588	51.058	51.529

Attenzione: Le coordinate si riferiscono all'immagine rappresentata sopra. Valori in Lux.

Reticolo: 128 x 128 Punti

E_m [lx]
4.80

E_{min} [lx]
0.37

E_{max} [lx]
30




E_{min} / E_m
0.072


E_{min} / E_{max}
0.012

Redattore Arch. Emiliano Granzotto
 Telefono
 Fax
 e-Mail

INQUINAMENTO DA PARK RETRO / Elemento del pavimento 1 / Superficie 1 / Tabella (E)

Posizione della superficie nella scena esterna:
 Punto contrassegnato:
 (-69.277 m, 3.473 m, 0.000 m)

-  Riquadro corrente
-  Altri riquadri
-  Riquadri senza valori



1.633	1.70	1.69	1.73	1.77	1.84	1.93	2.03	2.16	2.27	2.41
1.591	1.70	1.69	1.73	1.77	1.84	1.93	2.03	2.16	2.27	2.41
1.550	1.70	1.69	1.73	1.77	1.84	1.93	2.03	2.16	2.27	2.41
1.509	1.70	1.69	1.73	1.77	1.84	1.93	2.03	2.16	2.27	2.41
1.467	1.70	1.69	1.73	1.77	1.84	1.93	2.03	2.16	2.27	2.41
1.426	1.70	1.69	1.73	1.77	1.84	1.93	2.03	2.16	2.27	2.41
1.385	1.70	1.69	1.73	1.77	1.84	1.93	2.03	2.16	2.27	2.41
1.343	1.70	1.69	1.73	1.77	1.84	1.93	2.03	2.16	2.27	2.41
1.302	1.55	1.54	1.54	1.60	1.64	1.75	1.81	1.94	2.02	2.17
1.261	1.55	1.54	1.54	1.60	1.64	1.75	1.81	1.94	2.02	2.17
1.219	1.55	1.54	1.54	1.60	1.64	1.75	1.81	1.94	2.02	2.17
1.178	1.55	1.54	1.54	1.60	1.64	1.75	1.81	1.94	2.02	2.17
1.137	1.55	1.54	1.54	1.60	1.64	1.75	1.81	1.94	2.02	2.17
1.095	1.55	1.54	1.54	1.60	1.64	1.75	1.81	1.94	2.02	2.17
1.054	1.55	1.54	1.54	1.60	1.64	1.75	1.81	1.94	2.02	2.17
1.013	1.55	1.54	1.54	1.60	1.64	1.75	1.81	1.94	2.02	2.17
0.971	1.44	1.43	1.43	1.50	1.52	1.62	1.67	1.78	1.84	1.98
0.930	1.44	1.43	1.43	1.50	1.52	1.62	1.67	1.78	1.84	1.98
0.889	1.44	1.43	1.43	1.50	1.52	1.62	1.67	1.78	1.84	1.98
0.847	1.44	1.43	1.43	1.50	1.52	1.62	1.67	1.78	1.84	1.98
m	52.000	52.470	52.941	53.411	53.882	54.353	54.823	55.294	55.764	56.235

Attenzione: Le coordinate si riferiscono all'immagine rappresentata sopra. Valori in Lux.

Reticolo: 128 x 128 Punti

E_m [lx]
4.80

E_{min} [lx]
0.37

E_{max} [lx]
30




E_{min} / E_m
0.072


E_{min} / E_{max}
0.012

Redattore Arch. Emiliano Granzotto
 Telefono
 Fax
 e-Mail

INQUINAMENTO DA PARK RETRO / Elemento del pavimento 1 / Superficie 1 / Tabella (E)

Posizione della superficie nella scena esterna:
 Punto contrassegnato:
 (-69.277 m, 3.473 m, 0.000 m)

-  Riquadro corrente
-  Altri riquadri
-  Riquadri senza valori



1.633	2.47	2.66	2.76	2.88	2.99	3.14	3.19	3.24
1.591	2.47	2.66	2.76	2.88	2.99	3.14	3.19	3.24
1.550	2.47	2.66	2.76	2.88	2.99	3.14	3.19	3.24
1.509	2.47	2.66	2.76	2.88	2.99	3.14	3.19	3.24
1.467	2.47	2.66	2.76	2.88	2.99	3.14	3.19	3.24
1.426	2.47	2.66	2.76	2.88	2.99	3.14	3.19	3.24
1.385	2.47	2.66	2.76	2.88	2.99	3.14	3.19	3.24
1.343	2.47	2.66	2.76	2.88	2.99	3.14	3.19	3.24
1.302	2.24	2.39	2.46	2.60	2.69	2.82	2.86	2.91
1.261	2.24	2.39	2.46	2.60	2.69	2.82	2.86	2.91
1.219	2.24	2.39	2.46	2.60	2.69	2.82	2.86	2.91
1.178	2.24	2.39	2.46	2.60	2.69	2.82	2.86	2.91
1.137	2.24	2.39	2.46	2.60	2.69	2.82	2.86	2.91
1.095	2.24	2.39	2.46	2.60	2.69	2.82	2.86	2.91
1.054	2.24	2.39	2.46	2.60	2.69	2.82	2.86	2.91
1.013	2.24	2.39	2.46	2.60	2.69	2.82	2.86	2.91
0.971	2.05	2.17	2.23	2.35	2.45	2.55	2.60	2.65
0.930	2.05	2.17	2.23	2.35	2.45	2.55	2.60	2.65
0.889	2.05	2.17	2.23	2.35	2.45	2.55	2.60	2.65
0.847	2.05	2.17	2.23	2.35	2.45	2.55	2.60	2.65
m	56.705	57.176	57.647	58.117	58.588	59.058	59.529	60.000

Attenzione: Le coordinate si riferiscono all'immagine rappresentata sopra. Valori in Lux.

Reticolo: 128 x 128 Punti

E_m [lx]
4.80

E_{min} [lx]
0.37

E_{max} [lx]
30




E_{min} / E_m
0.072


E_{min} / E_{max}
0.012

Redattore Arch. Emiliano Granzotto
 Telefono
 Fax
 e-Mail

INQUINAMENTO DA PARK RETRO / Elemento del pavimento 1 / Superficie 1 / Tabella (E)

Posizione della superficie nella scena esterna:
 Punto contrassegnato:
 (-69.277 m, 3.473 m, 0.000 m)

-  Riquadro corrente
-  Altri riquadri
-  Riquadri senza valori



0.806	0.39	0.39	0.45	0.45	0.54	0.54	0.58	0.62	0.67	0.71
0.765	0.39	0.39	0.45	0.45	0.54	0.54	0.58	0.62	0.67	0.71
0.723	0.39	0.39	0.45	0.45	0.54	0.54	0.58	0.62	0.67	0.71
0.682	0.39	0.39	0.45	0.45	0.54	0.54	0.58	0.62	0.67	0.71
0.641	<u>0.37</u>	<u>0.37</u>	0.43	0.43	0.49	0.49	0.55	0.58	0.63	0.66
0.599	<u>0.37</u>	<u>0.37</u>	0.43	0.43	0.49	0.49	0.55	0.58	0.63	0.66
0.558	<u>0.37</u>	<u>0.37</u>	0.43	0.43	0.49	0.49	0.55	0.58	0.63	0.66
0.517	<u>0.37</u>	<u>0.37</u>	0.43	0.43	0.49	0.49	0.55	0.58	0.63	0.66
0.475	<u>0.37</u>	<u>0.37</u>	0.43	0.43	0.49	0.49	0.55	0.58	0.63	0.66
0.434	<u>0.37</u>	<u>0.37</u>	0.43	0.43	0.49	0.49	0.55	0.58	0.63	0.66
0.393	<u>0.37</u>	<u>0.37</u>	0.43	0.43	0.49	0.49	0.55	0.58	0.63	0.66
0.351	<u>0.37</u>	<u>0.37</u>	0.43	0.43	0.49	0.49	0.55	0.58	0.63	0.66
0.310	<u>0.37</u>	<u>0.37</u>	0.43	0.43	0.49	0.49	0.52	0.55	0.59	0.61
0.269	<u>0.37</u>	<u>0.37</u>	0.43	0.43	0.49	0.49	0.52	0.55	0.59	0.61
0.227	<u>0.37</u>	<u>0.37</u>	0.43	0.43	0.49	0.49	0.52	0.55	0.59	0.61
0.186	<u>0.37</u>	<u>0.37</u>	0.43	0.43	0.49	0.49	0.52	0.55	0.59	0.61
0.145	<u>0.37</u>	<u>0.37</u>	0.43	0.43	0.49	0.49	0.52	0.55	0.59	0.61
0.103	<u>0.37</u>	<u>0.37</u>	0.43	0.43	0.49	0.49	0.52	0.55	0.59	0.61
0.062	<u>0.37</u>	<u>0.37</u>	0.43	0.43	0.49	0.49	0.52	0.55	0.59	0.61
0.021	<u>0.37</u>	<u>0.37</u>	0.43	0.43	0.49	0.49	0.52	0.55	0.59	0.61
m	0.235	0.706	1.176	1.647	2.118	2.588	3.059	3.529	4.000	4.471

Attenzione: Le coordinate si riferiscono all'immagine rappresentata sopra. Valori in Lux.

Reticolo: 128 x 128 Punti

E_m [lx]
4.80

E_{min} [lx]
0.37

E_{max} [lx]
30




E_{min} / E_m
0.072


E_{min} / E_{max}
0.012

Redattore Arch. Emiliano Granzotto
 Telefono
 Fax
 e-Mail

INQUINAMENTO DA PARK RETRO / Elemento del pavimento 1 / Superficie 1 / Tabella (E)

Posizione della superficie nella scena esterna:
 Punto contrassegnato:
 (-69.277 m, 3.473 m, 0.000 m)

-  Riquadro corrente
-  Altri riquadri
-  Riquadri senza valori



0.806	0.74	0.77	0.83	0.87	0.92	0.94	1.02	1.06	1.10	1.14
0.765	0.74	0.77	0.83	0.87	0.92	0.94	1.02	1.06	1.10	1.14
0.723	0.74	0.77	0.83	0.87	0.92	0.94	1.02	1.06	1.10	1.14
0.682	0.74	0.77	0.83	0.87	0.92	0.94	1.02	1.06	1.10	1.14
0.641	0.68	0.71	0.76	0.80	0.83	0.86	0.92	0.95	0.98	1.00
0.599	0.68	0.71	0.76	0.80	0.83	0.86	0.92	0.95	0.98	1.00
0.558	0.68	0.71	0.76	0.80	0.83	0.86	0.92	0.95	0.98	1.00
0.517	0.68	0.71	0.76	0.80	0.83	0.86	0.92	0.95	0.98	1.00
0.475	0.68	0.71	0.76	0.80	0.83	0.86	0.92	0.95	0.98	1.00
0.434	0.68	0.71	0.76	0.80	0.83	0.86	0.92	0.95	0.98	1.00
0.393	0.68	0.71	0.76	0.80	0.83	0.86	0.92	0.95	0.98	1.00
0.351	0.68	0.71	0.76	0.80	0.83	0.86	0.92	0.95	0.98	1.00
0.310	0.63	0.65	0.69	0.72	0.75	0.77	0.83	0.85	0.87	0.90
0.269	0.63	0.65	0.69	0.72	0.75	0.77	0.83	0.85	0.87	0.90
0.227	0.63	0.65	0.69	0.72	0.75	0.77	0.83	0.85	0.87	0.90
0.186	0.63	0.65	0.69	0.72	0.75	0.77	0.83	0.85	0.87	0.90
0.145	0.63	0.65	0.69	0.72	0.75	0.77	0.83	0.85	0.87	0.90
0.103	0.63	0.65	0.69	0.72	0.75	0.77	0.83	0.85	0.87	0.90
0.062	0.63	0.65	0.69	0.72	0.75	0.77	0.83	0.85	0.87	0.90
0.021	0.63	0.65	0.69	0.72	0.75	0.77	0.83	0.85	0.87	0.90
m	4.941	5.412	5.882	6.353	6.823	7.294	7.765	8.235	8.706	9.176

Attenzione: Le coordinate si riferiscono all'immagine rappresentata sopra. Valori in Lux.

Reticolo: 128 x 128 Punti

E_m [lx]
4.80

E_{min} [lx]
0.37

E_{max} [lx]
30




E_{min} / E_m
0.072


E_{min} / E_{max}
0.012

Redattore Arch. Emiliano Granzotto
 Telefono
 Fax
 e-Mail

INQUINAMENTO DA PARK RETRO / Elemento del pavimento 1 / Superficie 1 / Tabella (E)

Posizione della superficie nella scena esterna:
 Punto contrassegnato:
 (-69.277 m, 3.473 m, 0.000 m)

-  Riquadro corrente
-  Altri riquadri
-  Riquadri senza valori



0.806	1.20	1.23	1.28	1.30	1.34	1.32	1.38	1.37	1.44	1.45
0.765	1.20	1.23	1.28	1.30	1.34	1.32	1.38	1.37	1.44	1.45
0.723	1.20	1.23	1.28	1.30	1.34	1.32	1.38	1.37	1.44	1.45
0.682	1.20	1.23	1.28	1.30	1.34	1.32	1.38	1.37	1.44	1.45
0.641	1.05	1.08	1.12	1.14	1.18	1.17	1.20	1.20	1.25	1.27
0.599	1.05	1.08	1.12	1.14	1.18	1.17	1.20	1.20	1.25	1.27
0.558	1.05	1.08	1.12	1.14	1.18	1.17	1.20	1.20	1.25	1.27
0.517	1.05	1.08	1.12	1.14	1.18	1.17	1.20	1.20	1.25	1.27
0.475	1.05	1.08	1.12	1.14	1.18	1.17	1.20	1.20	1.25	1.27
0.434	1.05	1.08	1.12	1.14	1.18	1.17	1.20	1.20	1.25	1.27
0.393	1.05	1.08	1.12	1.14	1.18	1.17	1.20	1.20	1.25	1.27
0.351	1.05	1.08	1.12	1.14	1.18	1.17	1.20	1.20	1.25	1.27
0.310	0.94	0.96	0.99	1.00	1.05	1.06	1.08	1.06	1.10	1.14
0.269	0.94	0.96	0.99	1.00	1.05	1.06	1.08	1.06	1.10	1.14
0.227	0.94	0.96	0.99	1.00	1.05	1.06	1.08	1.06	1.10	1.14
0.186	0.94	0.96	0.99	1.00	1.05	1.06	1.08	1.06	1.10	1.14
0.145	0.94	0.96	0.99	1.00	1.05	1.06	1.08	1.06	1.10	1.14
0.103	0.94	0.96	0.99	1.00	1.05	1.06	1.08	1.06	1.10	1.14
0.062	0.94	0.96	0.99	1.00	1.05	1.06	1.08	1.06	1.10	1.14
0.021	0.94	0.96	0.99	1.00	1.05	1.06	1.08	1.06	1.10	1.14
m	9.647	10.118	10.588	11.059	11.529	12.000	12.471	12.941	13.412	13.882

Attenzione: Le coordinate si riferiscono all'immagine rappresentata sopra. Valori in Lux.

Reticolo: 128 x 128 Punti

E_m [lx]
4.80

E_{min} [lx]
0.37

E_{max} [lx]
30




E_{min} / E_m
0.072


E_{min} / E_{max}
0.012

Redattore Arch. Emiliano Granzotto
 Telefono
 Fax
 e-Mail

INQUINAMENTO DA PARK RETRO / Elemento del pavimento 1 / Superficie 1 / Tabella (E)

Posizione della superficie nella scena esterna:
 Punto contrassegnato:
 (-69.277 m, 3.473 m, 0.000 m)

-  Riquadro corrente
-  Altri riquadri
-  Riquadri senza valori



0.806	1.52	1.50	1.52	1.48	1.52	1.49	1.54	1.49	1.48	1.47
0.765	1.52	1.50	1.52	1.48	1.52	1.49	1.54	1.49	1.48	1.47
0.723	1.52	1.50	1.52	1.48	1.52	1.49	1.54	1.49	1.48	1.47
0.682	1.52	1.50	1.52	1.48	1.52	1.49	1.54	1.49	1.48	1.47
0.641	1.33	1.32	1.35	1.33	1.36	1.34	1.37	1.34	1.37	1.36
0.599	1.33	1.32	1.35	1.33	1.36	1.34	1.37	1.34	1.37	1.36
0.558	1.33	1.32	1.35	1.33	1.36	1.34	1.37	1.34	1.37	1.36
0.517	1.33	1.32	1.35	1.33	1.36	1.34	1.37	1.34	1.37	1.36
0.475	1.33	1.32	1.35	1.33	1.36	1.34	1.37	1.34	1.37	1.36
0.434	1.33	1.32	1.35	1.33	1.36	1.34	1.37	1.34	1.37	1.36
0.393	1.33	1.32	1.35	1.33	1.36	1.34	1.37	1.34	1.37	1.36
0.351	1.33	1.32	1.35	1.33	1.36	1.34	1.37	1.34	1.37	1.36
0.310	1.19	1.18	1.23	1.22	1.25	1.23	1.27	1.24	1.26	1.25
0.269	1.19	1.18	1.23	1.22	1.25	1.23	1.27	1.24	1.26	1.25
0.227	1.19	1.18	1.23	1.22	1.25	1.23	1.27	1.24	1.26	1.25
0.186	1.19	1.18	1.23	1.22	1.25	1.23	1.27	1.24	1.26	1.25
0.145	1.19	1.18	1.23	1.22	1.25	1.23	1.27	1.24	1.26	1.25
0.103	1.19	1.18	1.23	1.22	1.25	1.23	1.27	1.24	1.26	1.25
0.062	1.19	1.18	1.23	1.22	1.25	1.23	1.27	1.24	1.26	1.25
0.021	1.19	1.18	1.23	1.22	1.25	1.23	1.27	1.24	1.26	1.25
m	14.353	14.823	15.294	15.765	16.235	16.706	17.176	17.647	18.118	18.588

Attenzione: Le coordinate si riferiscono all'immagine rappresentata sopra. Valori in Lux.

Reticolo: 128 x 128 Punti

E_m [lx]
4.80

E_{min} [lx]
0.37

E_{max} [lx]
30




E_{min} / E_m
0.072


E_{min} / E_{max}
0.012

Redattore Arch. Emiliano Granzotto
 Telefono
 Fax
 e-Mail

INQUINAMENTO DA PARK RETRO / Elemento del pavimento 1 / Superficie 1 / Tabella (E)

Posizione della superficie nella scena esterna:
 Punto contrassegnato:
 (-69.277 m, 3.473 m, 0.000 m)

-  Riquadro corrente
-  Altri riquadri
-  Riquadri senza valori



0.806	1.48	1.47	1.46	1.45	1.47	1.48	1.47	1.45	1.48	1.49
0.765	1.48	1.47	1.46	1.45	1.47	1.48	1.47	1.45	1.48	1.49
0.723	1.48	1.47	1.46	1.45	1.47	1.48	1.47	1.45	1.48	1.49
0.682	1.48	1.47	1.46	1.45	1.47	1.48	1.47	1.45	1.48	1.49
0.641	1.36	1.36	1.35	1.34	1.36	1.37	1.36	1.34	1.34	1.37
0.599	1.36	1.36	1.35	1.34	1.36	1.37	1.36	1.34	1.34	1.37
0.558	1.36	1.36	1.35	1.34	1.36	1.37	1.36	1.34	1.34	1.37
0.517	1.36	1.36	1.35	1.34	1.36	1.37	1.36	1.34	1.34	1.37
0.475	1.36	1.36	1.35	1.34	1.36	1.37	1.36	1.34	1.34	1.37
0.434	1.36	1.36	1.35	1.34	1.36	1.37	1.36	1.34	1.34	1.37
0.393	1.36	1.36	1.35	1.34	1.36	1.37	1.36	1.34	1.34	1.37
0.351	1.36	1.36	1.35	1.34	1.36	1.37	1.36	1.34	1.34	1.37
0.310	1.26	1.25	1.25	1.24	1.25	1.25	1.24	1.24	1.25	1.28
0.269	1.26	1.25	1.25	1.24	1.25	1.25	1.24	1.24	1.25	1.28
0.227	1.26	1.25	1.25	1.24	1.25	1.25	1.24	1.24	1.25	1.28
0.186	1.26	1.25	1.25	1.24	1.25	1.25	1.24	1.24	1.25	1.28
0.145	1.26	1.25	1.25	1.24	1.25	1.25	1.24	1.24	1.25	1.28
0.103	1.26	1.25	1.25	1.24	1.25	1.25	1.24	1.24	1.25	1.28
0.062	1.26	1.25	1.25	1.24	1.25	1.25	1.24	1.24	1.25	1.28
0.021	1.26	1.25	1.25	1.24	1.25	1.25	1.24	1.24	1.25	1.28
m	19.059	19.529	20.000	20.470	20.941	21.412	21.882	22.353	22.823	23.294

Attenzione: Le coordinate si riferiscono all'immagine rappresentata sopra. Valori in Lux.

Reticolo: 128 x 128 Punti

E_m [lx]
4.80

E_{min} [lx]
0.37

E_{max} [lx]
30




E_{min} / E_m
0.072

E_{min} / E_{max}
0.012

Redattore Arch. Emiliano Granzotto
 Telefono
 Fax
 e-Mail

INQUINAMENTO DA PARK RETRO / Elemento del pavimento 1 / Superficie 1 / Tabella (E)

Posizione della superficie nella scena esterna:
 Punto contrassegnato:
 (-69.277 m, 3.473 m, 0.000 m)

-  Riquadro corrente
-  Altri riquadri
-  Riquadri senza valori



0.806	1.49	1.48	1.51	1.54	1.53	1.55	1.54	1.53	1.53	1.53
0.765	1.49	1.48	1.51	1.54	1.53	1.55	1.54	1.53	1.53	1.53
0.723	1.49	1.48	1.51	1.54	1.53	1.55	1.54	1.53	1.53	1.53
0.682	1.49	1.48	1.51	1.54	1.53	1.55	1.54	1.53	1.53	1.53
0.641	1.33	1.36	1.35	1.37	1.36	1.37	1.38	1.37	1.35	1.35
0.599	1.33	1.36	1.35	1.37	1.36	1.37	1.38	1.37	1.35	1.35
0.558	1.33	1.36	1.35	1.37	1.36	1.37	1.38	1.37	1.35	1.35
0.517	1.33	1.36	1.35	1.37	1.36	1.37	1.38	1.37	1.35	1.35
0.475	1.33	1.36	1.35	1.37	1.36	1.37	1.38	1.37	1.35	1.35
0.434	1.33	1.36	1.35	1.37	1.36	1.37	1.38	1.37	1.35	1.35
0.393	1.33	1.36	1.35	1.37	1.36	1.37	1.38	1.37	1.35	1.35
0.351	1.33	1.36	1.35	1.37	1.36	1.37	1.38	1.37	1.35	1.35
0.310	1.23	1.26	1.25	1.26	1.25	1.25	1.25	1.26	1.24	1.22
0.269	1.23	1.26	1.25	1.26	1.25	1.25	1.25	1.26	1.24	1.22
0.227	1.23	1.26	1.25	1.26	1.25	1.25	1.25	1.26	1.24	1.22
0.186	1.23	1.26	1.25	1.26	1.25	1.25	1.25	1.26	1.24	1.22
0.145	1.23	1.26	1.25	1.26	1.25	1.25	1.25	1.26	1.24	1.22
0.103	1.23	1.26	1.25	1.26	1.25	1.25	1.25	1.26	1.24	1.22
0.062	1.23	1.26	1.25	1.26	1.25	1.25	1.25	1.26	1.24	1.22
0.021	1.23	1.26	1.25	1.26	1.25	1.25	1.25	1.26	1.24	1.22
m	23.765	24.235	24.706	25.176	25.647	26.117	26.588	27.059	27.529	28.000

Attenzione: Le coordinate si riferiscono all'immagine rappresentata sopra. Valori in Lux.




Reticolo: 128 x 128 Punti

E_m [lx]	E_{min} [lx]	E_{max} [lx]	E_{min} / E_m	E_{min} / E_{max}
4.80	0.37	30	0.072	0.012

Redattore Arch. Emiliano Granzotto
 Telefono
 Fax
 e-Mail

INQUINAMENTO DA PARK RETRO / Elemento del pavimento 1 / Superficie 1 / Tabella (E)

Posizione della superficie nella scena esterna:
 Punto contrassegnato:
 (-69.277 m, 3.473 m, 0.000 m)

-  Riquadro corrente
-  Altri riquadri
-  Riquadri senza valori



0.806	1.56	1.56	1.59	1.58	1.58	1.56	1.57	1.55	1.58	1.54
0.765	1.56	1.56	1.59	1.58	1.58	1.56	1.57	1.55	1.58	1.54
0.723	1.56	1.56	1.59	1.58	1.58	1.56	1.57	1.55	1.58	1.54
0.682	1.56	1.56	1.59	1.58	1.58	1.56	1.57	1.55	1.58	1.54
0.641	1.37	1.40	1.42	1.41	1.42	1.41	1.41	1.39	1.41	1.38
0.599	1.37	1.40	1.42	1.41	1.42	1.41	1.41	1.39	1.41	1.38
0.558	1.37	1.40	1.42	1.41	1.42	1.41	1.41	1.39	1.41	1.38
0.517	1.37	1.40	1.42	1.41	1.42	1.41	1.41	1.39	1.41	1.38
0.475	1.37	1.40	1.42	1.41	1.42	1.41	1.41	1.39	1.41	1.38
0.434	1.37	1.40	1.42	1.41	1.42	1.41	1.41	1.39	1.41	1.38
0.393	1.37	1.40	1.42	1.41	1.42	1.41	1.41	1.39	1.41	1.38
0.351	1.37	1.40	1.42	1.41	1.42	1.41	1.41	1.39	1.41	1.38
0.310	1.24	1.27	1.29	1.29	1.32	1.30	1.31	1.29	1.31	1.30
0.269	1.24	1.27	1.29	1.29	1.32	1.30	1.31	1.29	1.31	1.30
0.227	1.24	1.27	1.29	1.29	1.32	1.30	1.31	1.29	1.31	1.30
0.186	1.24	1.27	1.29	1.29	1.32	1.30	1.31	1.29	1.31	1.30
0.145	1.24	1.27	1.29	1.29	1.32	1.30	1.31	1.29	1.31	1.30
0.103	1.24	1.27	1.29	1.29	1.32	1.30	1.31	1.29	1.31	1.30
0.062	1.24	1.27	1.29	1.29	1.32	1.30	1.31	1.29	1.31	1.30
0.021	1.24	1.27	1.29	1.29	1.32	1.30	1.31	1.29	1.31	1.30
m	28.470	28.941	29.412	29.882	30.353	30.823	31.294	31.764	32.235	32.706

Attenzione: Le coordinate si riferiscono all'immagine rappresentata sopra. Valori in Lux.

Reticolo: 128 x 128 Punti

E_m [lx]
4.80

E_{min} [lx]
0.37

E_{max} [lx]
30




E_{min} / E_m
0.072

E_{min} / E_{max}
0.012

Redattore Arch. Emiliano Granzotto
 Telefono
 Fax
 e-Mail

INQUINAMENTO DA PARK RETRO / Elemento del pavimento 1 / Superficie 1 / Tabella (E)

Posizione della superficie nella scena esterna:
 Punto contrassegnato:
 (-69.277 m, 3.473 m, 0.000 m)

-  Riquadro corrente
-  Altri riquadri
-  Riquadri senza valori



0.806	1.52	1.50	1.50	1.49	1.48	1.47	1.48	1.48	1.47	1.45
0.765	1.52	1.50	1.50	1.49	1.48	1.47	1.48	1.48	1.47	1.45
0.723	1.52	1.50	1.50	1.49	1.48	1.47	1.48	1.48	1.47	1.45
0.682	1.52	1.50	1.50	1.49	1.48	1.47	1.48	1.48	1.47	1.45
0.641	1.41	1.36	1.38	1.38	1.37	1.36	1.36	1.37	1.36	1.35
0.599	1.41	1.36	1.38	1.38	1.37	1.36	1.36	1.37	1.36	1.35
0.558	1.41	1.36	1.38	1.38	1.37	1.36	1.36	1.37	1.36	1.35
0.517	1.41	1.36	1.38	1.38	1.37	1.36	1.36	1.37	1.36	1.35
0.475	1.41	1.36	1.38	1.38	1.37	1.36	1.36	1.37	1.36	1.35
0.434	1.41	1.36	1.38	1.38	1.37	1.36	1.36	1.37	1.36	1.35
0.393	1.41	1.36	1.38	1.38	1.37	1.36	1.36	1.37	1.36	1.35
0.351	1.41	1.36	1.38	1.38	1.37	1.36	1.36	1.37	1.36	1.35
0.310	1.32	1.29	1.29	1.28	1.27	1.26	1.26	1.26	1.25	1.25
0.269	1.32	1.29	1.29	1.28	1.27	1.26	1.26	1.26	1.25	1.25
0.227	1.32	1.29	1.29	1.28	1.27	1.26	1.26	1.26	1.25	1.25
0.186	1.32	1.29	1.29	1.28	1.27	1.26	1.26	1.26	1.25	1.25
0.145	1.32	1.29	1.29	1.28	1.27	1.26	1.26	1.26	1.25	1.25
0.103	1.32	1.29	1.29	1.28	1.27	1.26	1.26	1.26	1.25	1.25
0.062	1.32	1.29	1.29	1.28	1.27	1.26	1.26	1.26	1.25	1.25
0.021	1.32	1.29	1.29	1.28	1.27	1.26	1.26	1.26	1.25	1.25
m	33.176	33.647	34.117	34.588	35.059	35.529	36.000	36.470	36.941	37.412

Attenzione: Le coordinate si riferiscono all'immagine rappresentata sopra. Valori in Lux.

Reticolo: 128 x 128 Punti

E_m [lx]
4.80

E_{min} [lx]
0.37

E_{max} [lx]
30

E_{min} / E_m
0.072

E_{min} / E_{max}
0.012

Redattore Arch. Emiliano Granzotto
 Telefono
 Fax
 e-Mail

INQUINAMENTO DA PARK RETRO / Elemento del pavimento 1 / Superficie 1 / Tabella (E)

Posizione della superficie nella scena esterna:
 Punto contrassegnato:
 (-69.277 m, 3.473 m, 0.000 m)

- Riquadro corrente
- Altri riquadri
- Riquadri senza valori



0.806	1.47	1.48	1.46	1.48	1.47	1.50	1.49	1.51	1.50	1.49
0.765	1.47	1.48	1.46	1.48	1.47	1.50	1.49	1.51	1.50	1.49
0.723	1.47	1.48	1.46	1.48	1.47	1.50	1.49	1.51	1.50	1.49
0.682	1.47	1.48	1.46	1.48	1.47	1.50	1.49	1.51	1.50	1.49
0.641	1.33	1.36	1.31	1.34	1.33	1.35	1.33	1.34	1.34	1.34
0.599	1.33	1.36	1.31	1.34	1.33	1.35	1.33	1.34	1.34	1.34
0.558	1.33	1.36	1.31	1.34	1.33	1.35	1.33	1.34	1.34	1.34
0.517	1.33	1.36	1.31	1.34	1.33	1.35	1.33	1.34	1.34	1.34
0.475	1.33	1.36	1.31	1.34	1.33	1.35	1.33	1.34	1.34	1.34
0.434	1.33	1.36	1.31	1.34	1.33	1.35	1.33	1.34	1.34	1.34
0.393	1.33	1.36	1.31	1.34	1.33	1.35	1.33	1.34	1.34	1.34
0.351	1.33	1.36	1.31	1.34	1.33	1.35	1.33	1.34	1.34	1.34
0.310	1.25	1.26	1.22	1.25	1.23	1.24	1.23	1.22	1.22	1.22
0.269	1.25	1.26	1.22	1.25	1.23	1.24	1.23	1.22	1.22	1.22
0.227	1.25	1.26	1.22	1.25	1.23	1.24	1.23	1.22	1.22	1.22
0.186	1.25	1.26	1.22	1.25	1.23	1.24	1.23	1.22	1.22	1.22
0.145	1.25	1.26	1.22	1.25	1.23	1.24	1.23	1.22	1.22	1.22
0.103	1.25	1.26	1.22	1.25	1.23	1.24	1.23	1.22	1.22	1.22
0.062	1.25	1.26	1.22	1.25	1.23	1.24	1.23	1.22	1.22	1.22
0.021	1.25	1.26	1.22	1.25	1.23	1.24	1.23	1.22	1.22	1.22
m	37.882	38.353	38.823	39.294	39.764	40.235	40.706	41.176	41.647	42.117

Attenzione: Le coordinate si riferiscono all'immagine rappresentata sopra. Valori in Lux.

Reticolo: 128 x 128 Punti

E_m [lx]
4.80

E_{min} [lx]
0.37

E_{max} [lx]
30




E_{min} / E_m
0.072


E_{min} / E_{max}
0.012

Redattore Arch. Emiliano Granzotto
 Telefono
 Fax
 e-Mail

INQUINAMENTO DA PARK RETRO / Elemento del pavimento 1 / Superficie 1 / Tabella (E)

Posizione della superficie nella scena esterna:
 Punto contrassegnato:
 (-69.277 m, 3.473 m, 0.000 m)

-  Riquadro corrente
-  Altri riquadri
-  Riquadri senza valori



0.806	1.48	1.48	1.50	1.52	1.53	1.52	1.52	1.50	1.52	1.50
0.765	1.48	1.48	1.50	1.52	1.53	1.52	1.52	1.50	1.52	1.50
0.723	1.48	1.48	1.50	1.52	1.53	1.52	1.52	1.50	1.52	1.50
0.682	1.48	1.48	1.50	1.52	1.53	1.52	1.52	1.50	1.52	1.50
0.641	1.32	1.31	1.32	1.36	1.38	1.37	1.38	1.36	1.36	1.34
0.599	1.32	1.31	1.32	1.36	1.38	1.37	1.38	1.36	1.36	1.34
0.558	1.32	1.31	1.32	1.36	1.38	1.37	1.38	1.36	1.36	1.34
0.517	1.32	1.31	1.32	1.36	1.38	1.37	1.38	1.36	1.36	1.34
0.475	1.32	1.31	1.32	1.36	1.38	1.37	1.38	1.36	1.36	1.34
0.434	1.32	1.31	1.32	1.36	1.38	1.37	1.38	1.36	1.36	1.34
0.393	1.32	1.31	1.32	1.36	1.38	1.37	1.38	1.36	1.36	1.34
0.351	1.32	1.31	1.32	1.36	1.38	1.37	1.38	1.36	1.36	1.34
0.310	1.20	1.19	1.21	1.24	1.26	1.26	1.27	1.26	1.27	1.25
0.269	1.20	1.19	1.21	1.24	1.26	1.26	1.27	1.26	1.27	1.25
0.227	1.20	1.19	1.21	1.24	1.26	1.26	1.27	1.26	1.27	1.25
0.186	1.20	1.19	1.21	1.24	1.26	1.26	1.27	1.26	1.27	1.25
0.145	1.20	1.19	1.21	1.24	1.26	1.26	1.27	1.26	1.27	1.25
0.103	1.20	1.19	1.21	1.24	1.26	1.26	1.27	1.26	1.27	1.25
0.062	1.20	1.19	1.21	1.24	1.26	1.26	1.27	1.26	1.27	1.25
0.021	1.20	1.19	1.21	1.24	1.26	1.26	1.27	1.26	1.27	1.25
m	42.588	43.059	43.529	44.000	44.470	44.941	45.411	45.882	46.353	46.823

Attenzione: Le coordinate si riferiscono all'immagine rappresentata sopra. Valori in Lux.

Reticolo: 128 x 128 Punti

E_m [lx]
4.80

E_{min} [lx]
0.37

E_{max} [lx]
30




E_{min} / E_m
0.072


E_{min} / E_{max}
0.012

Redattore Arch. Emiliano Granzotto
 Telefono
 Fax
 e-Mail

INQUINAMENTO DA PARK RETRO / Elemento del pavimento 1 / Superficie 1 / Tabella (E)

Posizione della superficie nella scena esterna:
 Punto contrassegnato:
 (-69.277 m, 3.473 m, 0.000 m)

-  Riquadro corrente
-  Altri riquadri
-  Riquadri senza valori



0.806	1.52	1.49	1.47	1.46	1.44	1.44	1.43	1.42	1.42	1.43
0.765	1.52	1.49	1.47	1.46	1.44	1.44	1.43	1.42	1.42	1.43
0.723	1.52	1.49	1.47	1.46	1.44	1.44	1.43	1.42	1.42	1.43
0.682	1.52	1.49	1.47	1.46	1.44	1.44	1.43	1.42	1.42	1.43
0.641	1.35	1.34	1.36	1.34	1.33	1.33	1.32	1.31	1.31	1.31
0.599	1.35	1.34	1.36	1.34	1.33	1.33	1.32	1.31	1.31	1.31
0.558	1.35	1.34	1.36	1.34	1.33	1.33	1.32	1.31	1.31	1.31
0.517	1.35	1.34	1.36	1.34	1.33	1.33	1.32	1.31	1.31	1.31
0.475	1.35	1.34	1.36	1.34	1.33	1.33	1.32	1.31	1.31	1.31
0.434	1.35	1.34	1.36	1.34	1.33	1.33	1.32	1.31	1.31	1.31
0.393	1.35	1.34	1.36	1.34	1.33	1.33	1.32	1.31	1.31	1.31
0.351	1.35	1.34	1.36	1.34	1.33	1.33	1.32	1.31	1.31	1.31
0.310	1.27	1.26	1.25	1.24	1.24	1.23	1.22	1.21	1.22	1.21
0.269	1.27	1.26	1.25	1.24	1.24	1.23	1.22	1.21	1.22	1.21
0.227	1.27	1.26	1.25	1.24	1.24	1.23	1.22	1.21	1.22	1.21
0.186	1.27	1.26	1.25	1.24	1.24	1.23	1.22	1.21	1.22	1.21
0.145	1.27	1.26	1.25	1.24	1.24	1.23	1.22	1.21	1.22	1.21
0.103	1.27	1.26	1.25	1.24	1.24	1.23	1.22	1.21	1.22	1.21
0.062	1.27	1.26	1.25	1.24	1.24	1.23	1.22	1.21	1.22	1.21
0.021	1.27	1.26	1.25	1.24	1.24	1.23	1.22	1.21	1.22	1.21
m	47.294	47.764	48.235	48.706	49.176	49.647	50.117	50.588	51.058	51.529

Attenzione: Le coordinate si riferiscono all'immagine rappresentata sopra. Valori in Lux.

Reticolo: 128 x 128 Punti

E_m [lx]
4.80

E_{min} [lx]
0.37

E_{max} [lx]
30




E_{min} / E_m
0.072


E_{min} / E_{max}
0.012

Redattore Arch. Emiliano Granzotto
 Telefono
 Fax
 e-Mail

INQUINAMENTO DA PARK RETRO / Elemento del pavimento 1 / Superficie 1 / Tabella (E)

Posizione della superficie nella scena esterna:
 Punto contrassegnato:
 (-69.277 m, 3.473 m, 0.000 m)

-  Riquadro corrente
-  Altri riquadri
-  Riquadri senza valori



0.806	1.44	1.43	1.43	1.50	1.52	1.62	1.67	1.78	1.84	1.98
0.765	1.44	1.43	1.43	1.50	1.52	1.62	1.67	1.78	1.84	1.98
0.723	1.44	1.43	1.43	1.50	1.52	1.62	1.67	1.78	1.84	1.98
0.682	1.44	1.43	1.43	1.50	1.52	1.62	1.67	1.78	1.84	1.98
0.641	1.30	1.32	1.33	1.34	1.39	1.48	1.51	1.62	1.68	1.80
0.599	1.30	1.32	1.33	1.34	1.39	1.48	1.51	1.62	1.68	1.80
0.558	1.30	1.32	1.33	1.34	1.39	1.48	1.51	1.62	1.68	1.80
0.517	1.30	1.32	1.33	1.34	1.39	1.48	1.51	1.62	1.68	1.80
0.475	1.30	1.32	1.33	1.34	1.39	1.48	1.51	1.62	1.68	1.80
0.434	1.30	1.32	1.33	1.34	1.39	1.48	1.51	1.62	1.68	1.80
0.393	1.30	1.32	1.33	1.34	1.39	1.48	1.51	1.62	1.68	1.80
0.351	1.30	1.32	1.33	1.34	1.39	1.48	1.51	1.62	1.68	1.80
0.310	1.23	1.24	1.24	1.25	1.30	1.38	1.42	1.50	1.55	1.65
0.269	1.23	1.24	1.24	1.25	1.30	1.38	1.42	1.50	1.55	1.65
0.227	1.23	1.24	1.24	1.25	1.30	1.38	1.42	1.50	1.55	1.65
0.186	1.23	1.24	1.24	1.25	1.30	1.38	1.42	1.50	1.55	1.65
0.145	1.23	1.24	1.24	1.25	1.30	1.38	1.42	1.50	1.55	1.65
0.103	1.23	1.24	1.24	1.25	1.30	1.38	1.42	1.50	1.55	1.65
0.062	1.23	1.24	1.24	1.25	1.30	1.38	1.42	1.50	1.55	1.65
0.021	1.23	1.24	1.24	1.25	1.30	1.38	1.42	1.50	1.55	1.65
m	52.000	52.470	52.941	53.411	53.882	54.353	54.823	55.294	55.764	56.235

Attenzione: Le coordinate si riferiscono all'immagine rappresentata sopra. Valori in Lux.

Reticolo: 128 x 128 Punti

E_m [lx]
4.80

E_{min} [lx]
0.37

E_{max} [lx]
30




E_{min} / E_m
0.072


E_{min} / E_{max}
0.012

Redattore Arch. Emiliano Granzotto
 Telefono
 Fax
 e-Mail

INQUINAMENTO DA PARK RETRO / Elemento del pavimento 1 / Superficie 1 / Tabella (E)

Posizione della superficie nella scena esterna:
 Punto contrassegnato:
 (-69.277 m, 3.473 m, 0.000 m)

-  Riquadro corrente
-  Altri riquadri
-  Riquadri senza valori



0.806	2.05	2.17	2.23	2.35	2.45	2.55	2.60	2.65
0.765	2.05	2.17	2.23	2.35	2.45	2.55	2.60	2.65
0.723	2.05	2.17	2.23	2.35	2.45	2.55	2.60	2.65
0.682	2.05	2.17	2.23	2.35	2.45	2.55	2.60	2.65
0.641	1.88	1.98	2.02	2.12	2.21	2.31	2.34	2.41
0.599	1.88	1.98	2.02	2.12	2.21	2.31	2.34	2.41
0.558	1.88	1.98	2.02	2.12	2.21	2.31	2.34	2.41
0.517	1.88	1.98	2.02	2.12	2.21	2.31	2.34	2.41
0.475	1.88	1.98	2.02	2.12	2.21	2.31	2.34	2.41
0.434	1.88	1.98	2.02	2.12	2.21	2.31	2.34	2.41
0.393	1.88	1.98	2.02	2.12	2.21	2.31	2.34	2.41
0.351	1.88	1.98	2.02	2.12	2.21	2.31	2.34	2.41
0.310	1.71	1.79	1.84	1.94	2.02	2.10	2.14	2.20
0.269	1.71	1.79	1.84	1.94	2.02	2.10	2.14	2.20
0.227	1.71	1.79	1.84	1.94	2.02	2.10	2.14	2.20
0.186	1.71	1.79	1.84	1.94	2.02	2.10	2.14	2.20
0.145	1.71	1.79	1.84	1.94	2.02	2.10	2.14	2.20
0.103	1.71	1.79	1.84	1.94	2.02	2.10	2.14	2.20
0.062	1.71	1.79	1.84	1.94	2.02	2.10	2.14	2.20
0.021	1.71	1.79	1.84	1.94	2.02	2.10	2.14	2.20
m	56.705	57.176	57.647	58.117	58.588	59.058	59.529	60.000

Attenzione: Le coordinate si riferiscono all'immagine rappresentata sopra. Valori in Lux.

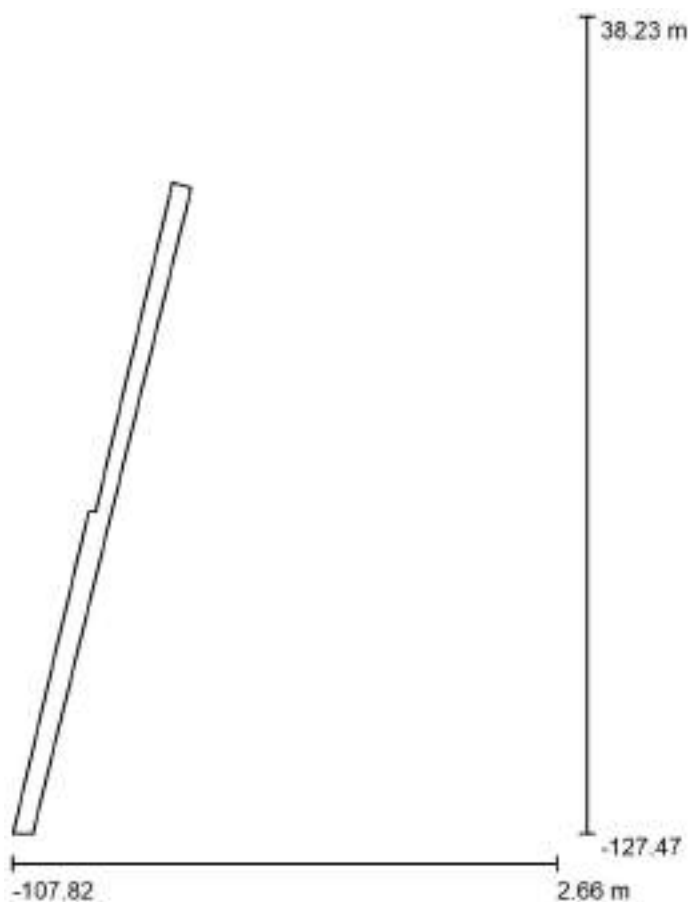
Reticolo: 128 x 128 Punti

E_m [lx]	E_{min} [lx]	E_{max} [lx]	E_{min} / E_m	E_{min} / E_{max}
4.80	0.37	30	0.072	0.012



Redattore Arch. Emiliano Granzotto
 Telefono
 Fax
 e-Mail

INQUINAMENTO DA STRADA INTERNA / Dati di pianificazione



Fattore di manutenzione: 0.80, ULR (Upward Light Ratio): 0.0%

Scala 1:1536

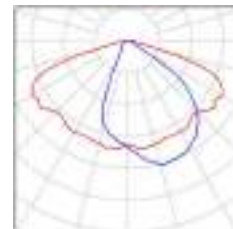
Distinta lampade

No.	Pezzo	Denominazione (Fattore di correzione)	Φ (Lampada) [lm]	Φ (Lampadine) [lm]	P [W]
1	11	AEC ILLUMINAZIONE SRL ITALO 1 0F3 STE-M 4.5-2M-3k ITALO 1 0F3 STE-M 4.5-2M-3k (1.000)	4440	4440	41.5
Totale:			48838	Totale: 48840	456.5

Redattore Arch. Emiliano Granzotto
Telefono
Fax
e-Mail

INQUINAMENTO DA STRADA INTERNA / Lista pezzi lampade


- 11 Pezzo AEC ILLUMINAZIONE SRL ITALO 1 0F3 STE-M 4.5-2M-3k ITALO 1 0F3 STE-M 4.5-2M-3k
Articolo No.: ITALO 1 0F3 STE-M 4.5-2M-3k
Flusso luminoso (Lampada): 4440 lm
Flusso luminoso (Lampadine): 4440 lm
Potenza lampade: 41.5 W
Classificazione lampade secondo CIE: 100
CIE Flux Code: 46 80 98 100 100
Dotazione: 1 x L-IT1-0F3-3000-525-2M-3k
(Fattore di correzione 1.000).
- Per un'immagine della lampada consultare il nostro catalogo lampade.





Redattore Arch. Emiliano Granzotto
Telefono
Fax
e-Mail

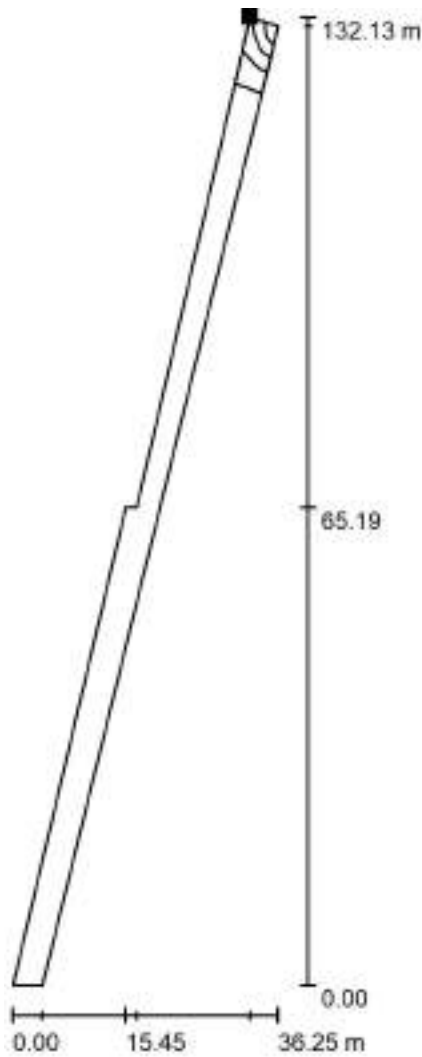
INQUINAMENTO DA STRADA INTERNA / Rendering colori sfalsati





Redattore Arch. Emiliano Granzotto
 Telefono
 Fax
 e-Mail

**INQUINAMENTO DA STRADA INTERNA / Elemento del pavimento 1 / Superficie 1 /
 Isolinee (E)**



Valori in Lux, Scala 1 : 1034

Posizione della superficie nella
 scena esterna:
 Punto contrassegnato:
 (-75.404 m, 4.659 m, 0.000 m)



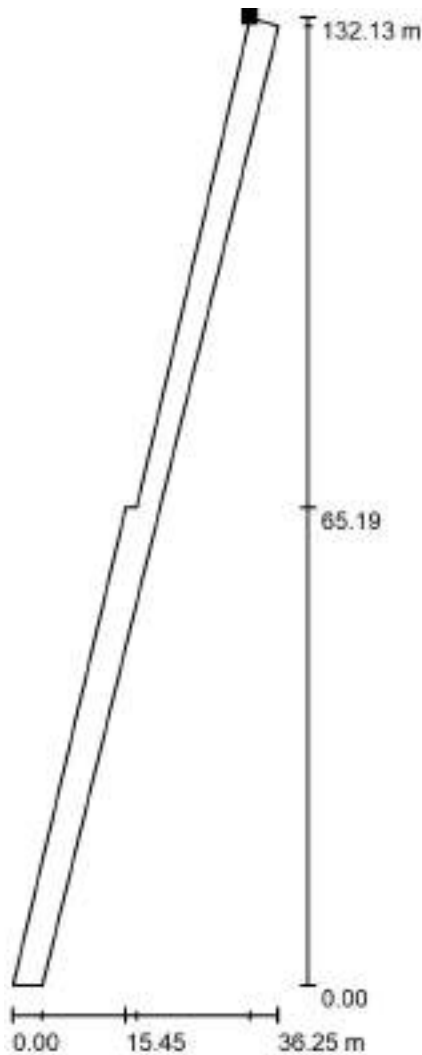
Reticolo: 128 x 128 Punti

E_m [lx]	E_{min} [lx]	E_{max} [lx]	E_{min} / E_m	E_{min} / E_{max}
0.01	0.00	0.20	0.001	0.000



Redattore Arch. Emiliano Granzotto
 Telefono
 Fax
 e-Mail

INQUINAMENTO DA STRADA INTERNA / Elemento del pavimento 1 / Superficie 1 / Grafica dei valori (E)



Valori in Lux, Scala 1 : 1034

Impossibile visualizzare tutti i valori calcolati.

Posizione della superficie nella
 scena esterna:
 Punto contrassegnato:
 (-75.404 m, 4.659 m, 0.000 m)



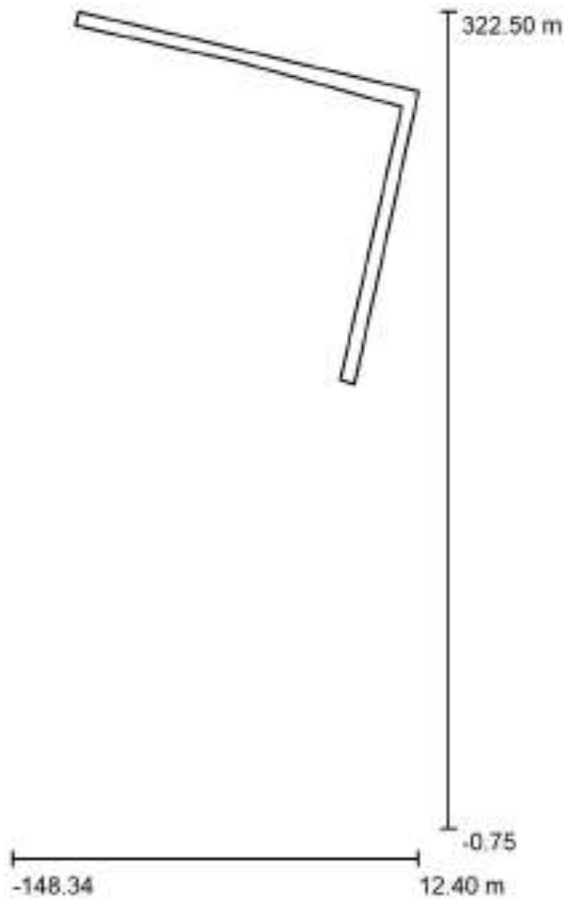
Reticolo: 128 x 128 Punti

E_m [lx]	E_{min} [lx]	E_{max} [lx]	E_{min} / E_m	E_{min} / E_{max}
0.01	0.00	0.20	0.001	0.000



Redattore Arch. Emiliano Granzotto
 Telefono
 Fax
 e-Mail

INQUINAMENTO DA PARCHEGGIO NORD / Dati di pianificazione



Fattore di manutenzione: 0.80, ULR (Upward Light Ratio): 0.0%

Scala 1:2997

Distinta lampade

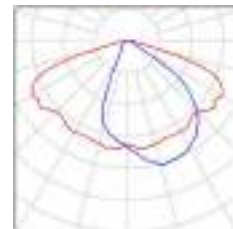
No.	Pezzo	Denominazione (Fattore di correzione)	Φ (Lampada) [lm]	Φ (Lampadine) [lm]	P [W]
1	127	AEC ILLUMINAZIONE SRL ITALO 1 0F3 STE-M 4.5-2M-3k ITALO 1 0F3 STE-M 4.5-2M-3k (1.000)	4440	4440	41.5
Totale:			563857	Totale: 563880	5270.5

Redattore Arch. Emiliano Granzotto
Telefono
Fax
e-Mail

INQUINAMENTO DA PARCHEGGIO NORD / Lista pezzi lampade

127 Pezzo AEC ILLUMINAZIONE SRL ITALO 1 0F3 STE-M 4.5-2M-3k ITALO 1 0F3 STE-M 4.5-2M-3k
Articolo No.: ITALO 1 0F3 STE-M 4.5-2M-3k
Flusso luminoso (Lampada): 4440 lm
Flusso luminoso (Lampadine): 4440 lm
Potenza lampade: 41.5 W
Classificazione lampade secondo CIE: 100
CIE Flux Code: 46 80 98 100 100
Dotazione: 1 x L-IT1-0F3-3000-525-2M-3k
(Fattore di correzione 1.000)


Per un'immagine della lampada consultare il nostro catalogo lampade.





Redattore Arch. Emiliano Granzotto
Telefono
Fax
e-Mail

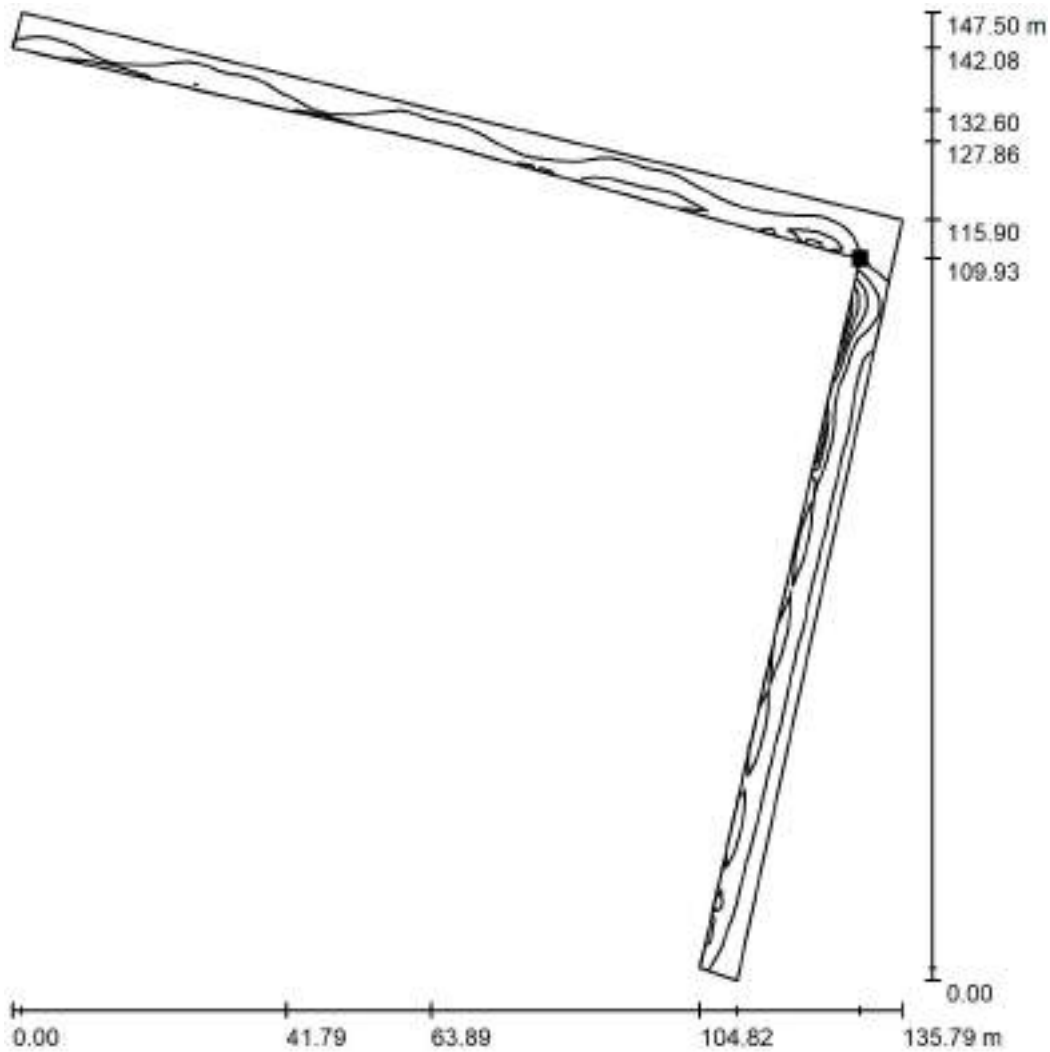
INQUINAMENTO DA PARCHEGGIO NORD / Rendering colori sfalsati





Redattore Arch. Emiliano Granzotto
 Telefono
 Fax
 e-Mail

**INQUINAMENTO DA PARCHEGGIO NORD / Elemento del pavimento 1 / Superficie 1 /
 Isolinee (E)**



Valori in Lux, Scala 1 : 1154

Posizione della superficie nella
 scena esterna:
 Punto contrassegnato:
 (5.932 m, 284.926 m, 0.000 m)



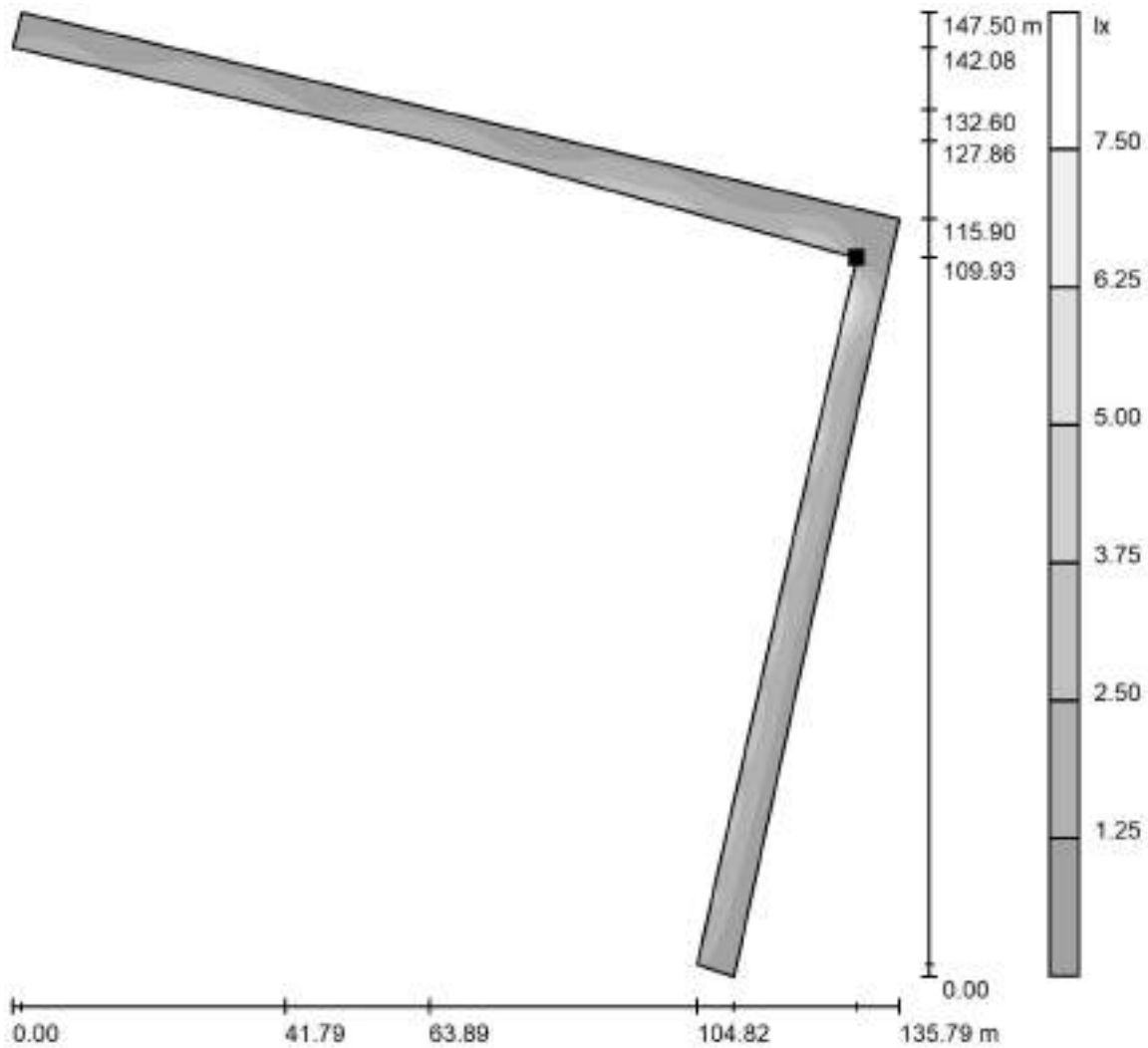
Reticolo: 128 x 128 Punti

E_m [lx]	E_{min} [lx]	E_{max} [lx]	E_{min} / E_m	E_{min} / E_{max}
1.68	0.28	6.55	0.169	0.043



Redattore Arch. Emiliano Granzotto
 Telefono
 Fax
 e-Mail

INQUINAMENTO DA PARCHEGGIO NORD / Elemento del pavimento 1 / Superficie 1 / Livelli di grigio (E)



Scala 1 : 1154

Posizione della superficie nella
 scena esterna:
 Punto contrassegnato:
 (5.932 m, 284.926 m, 0.000 m)



Reticolo: 128 x 128 Punti

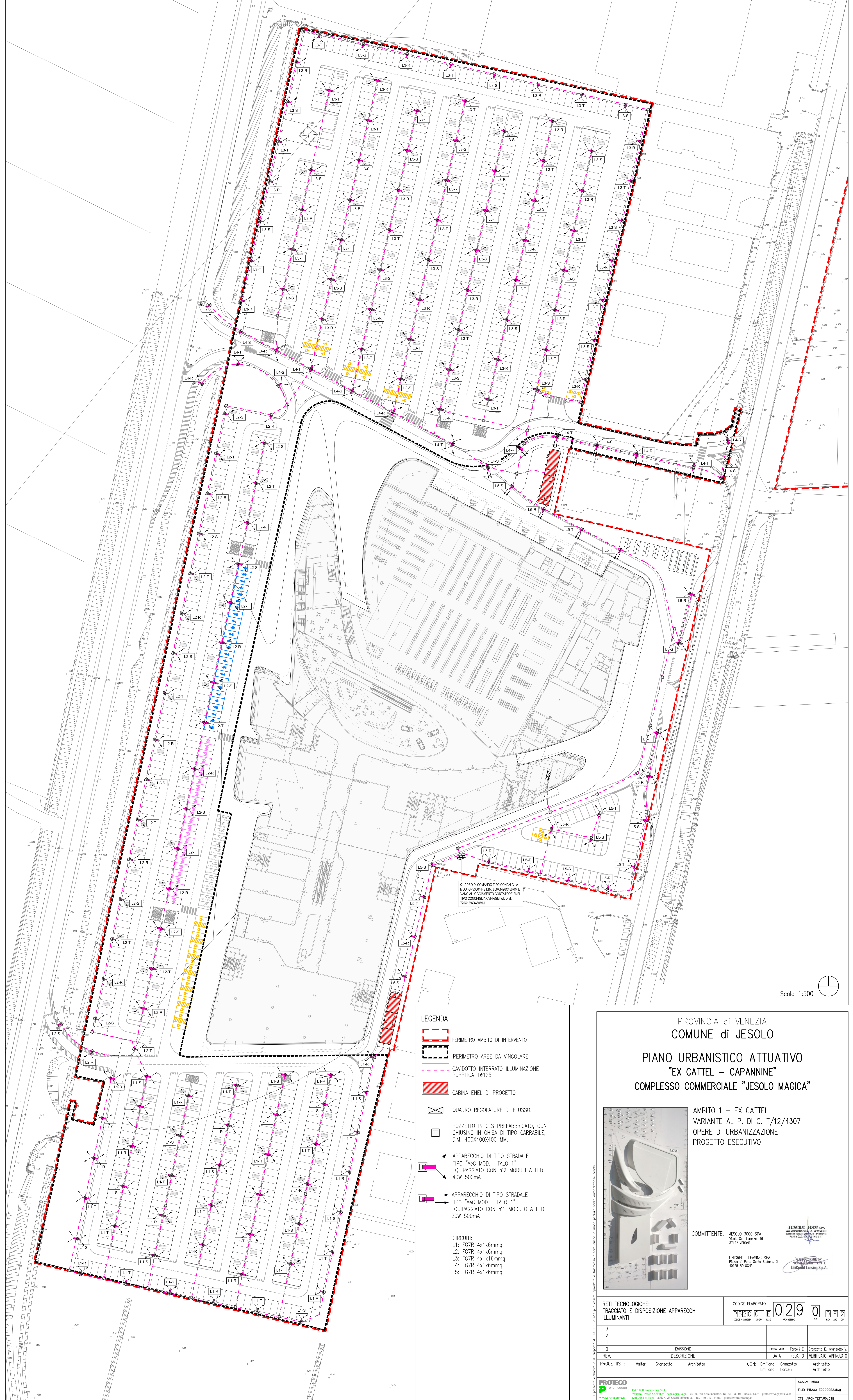
E_m [lx]
1.68

E_{min} [lx]
0.28

E_{max} [lx]
6.55

E_{min} / E_m
0.169

E_{min} / E_{max}
0.043



Scala 1:500

- LEGENDA**
- PERIMETRO AMBITO DI INTERVENTO
 - PERIMETRO AREE DA VINCOLARE
 - CAVIDOTTO INTERRATO ILLUMINAZIONE PUBBLICA 1Ø125
 - CABINA ENEL DI PROGETTO
 - QUADRO REGOLATORE DI FLUSSO.
 - POZZETTO IN CLS PREFABBRICATO, CON CHIUSINO IN GHISA DI TIPO CARRABILE; DIM. 400X400X400 MM.
 - APPARECCHIO DI TIPO STRADALE TIPO "AeC MOD. ITALO 1" EQUIPAGGIATO CON n°2 MODULI A LED 40W 500mA
 - APPARECCHIO DI TIPO STRADALE TIPO "AeC MOD. ITALO 1" EQUIPAGGIATO CON n°1 MODULO A LED 20W 500mA
- CIRCUITI:
 L1: FG7R 4x1x6mmq
 L2: FG7R 4x1x6mmq
 L3: FG7R 4x1x16mmq
 L4: FG7R 4x1x6mmq
 L5: FG7R 4x1x6mmq

QUADRO DI COMANDO TIPO CONGHIA MOD. GP350APS DIM. 860X148X450MM E VANO ALLOGGIAMENTO CONTATORE ENEL TIPO CONGHIA DIM. 720X136X450MM.

PROVINCIA di VENEZIA
 COMUNE di JESOLO
PIANO URBANISTICO ATTUATIVO
"EX CATTEL - CAPANNINE"
COMPLESSO COMMERCIALE "JESOLO MAGICA"



AMBITO 1 - EX CATTEL
 VARIANTE AL P. DI C. T/12/4307
 OPERE DI URBANIZZAZIONE
 PROGETTO ESECUTIVO

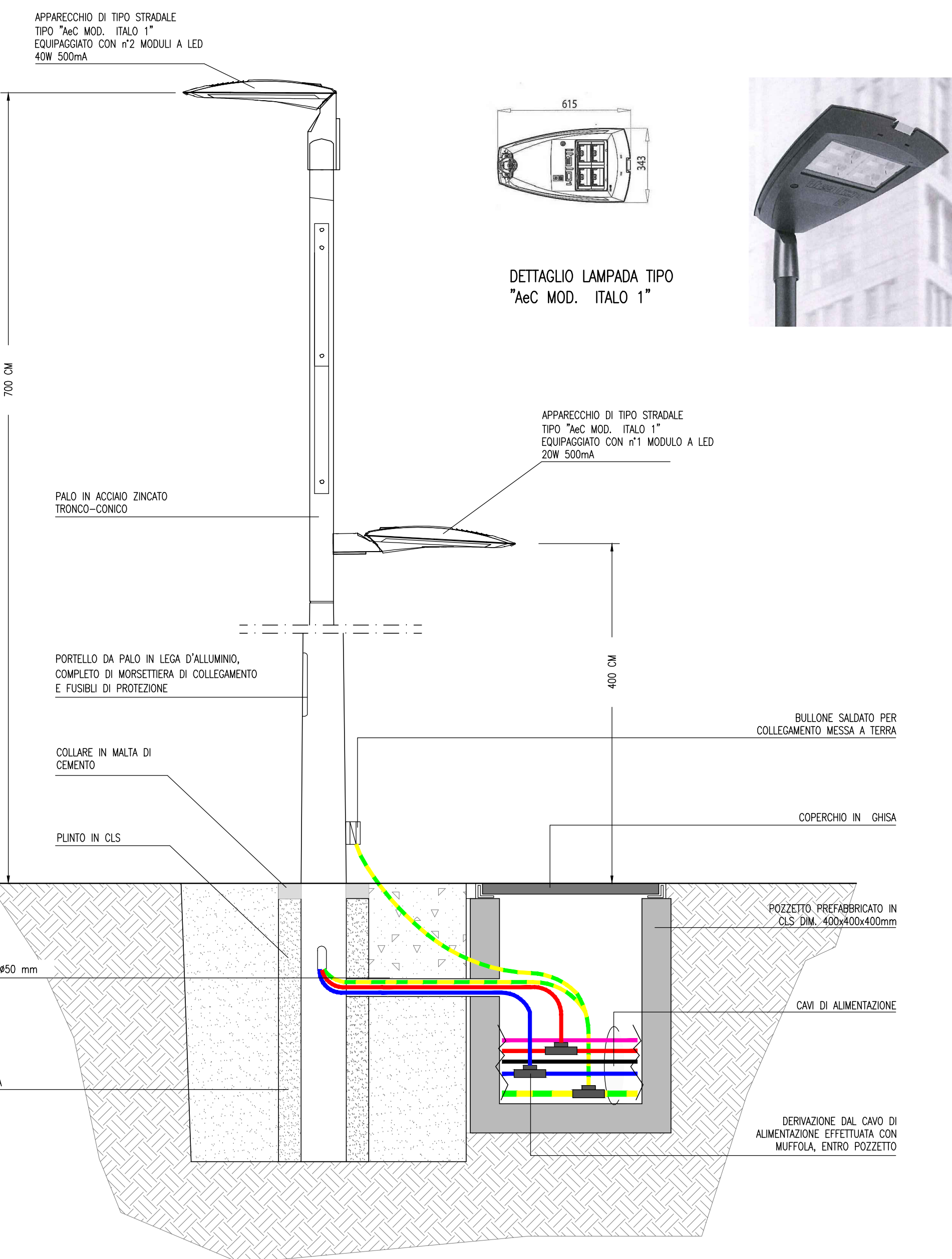
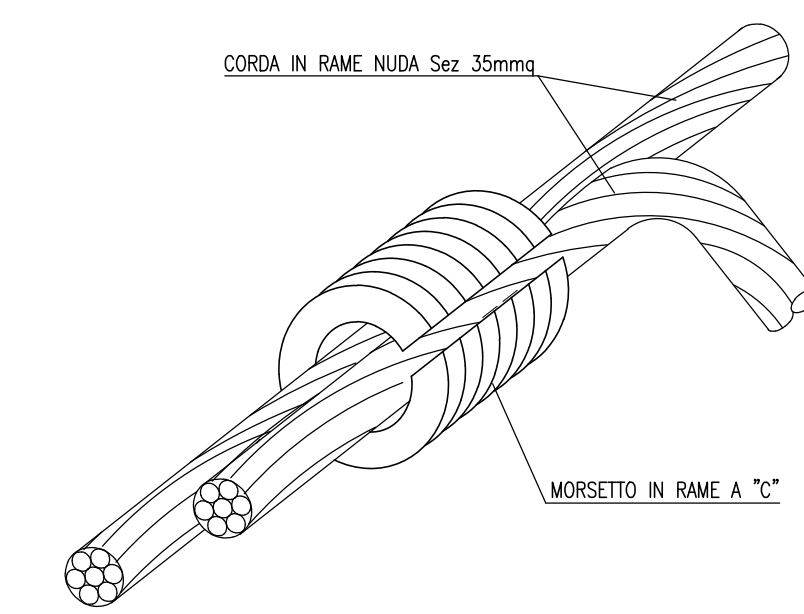
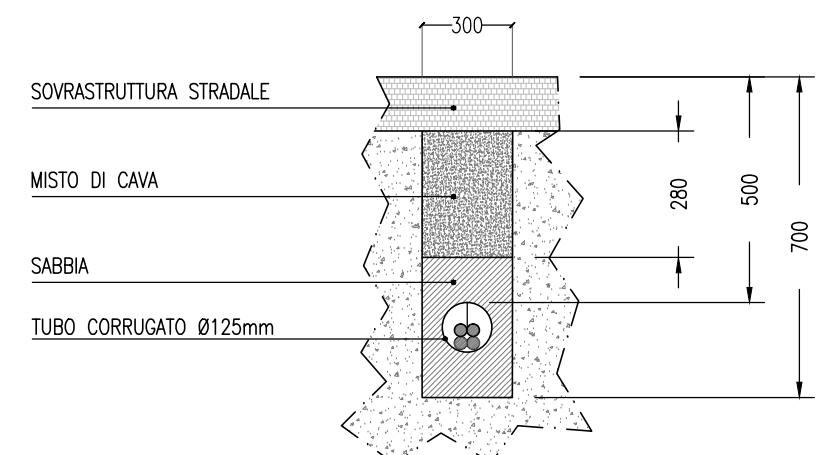
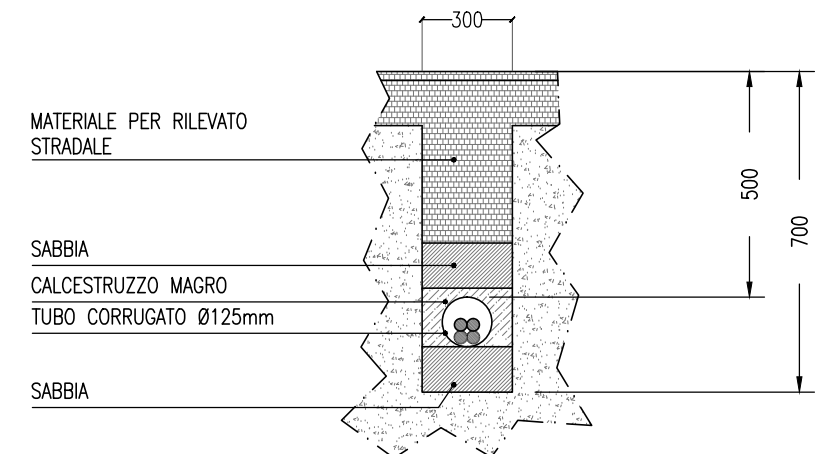
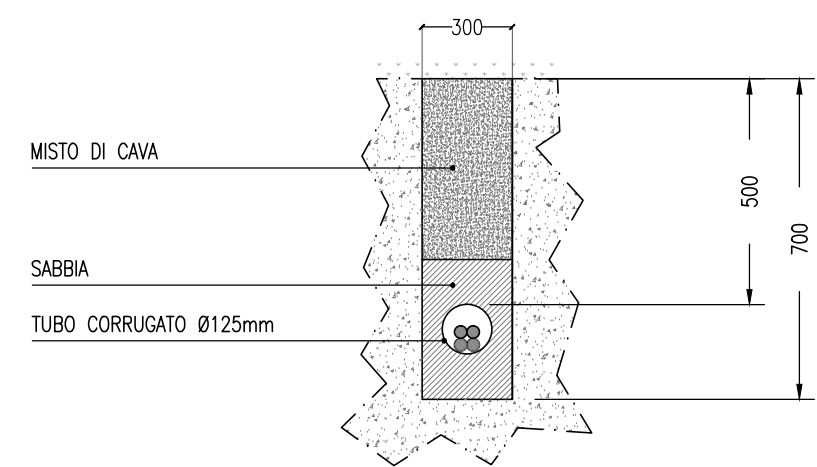
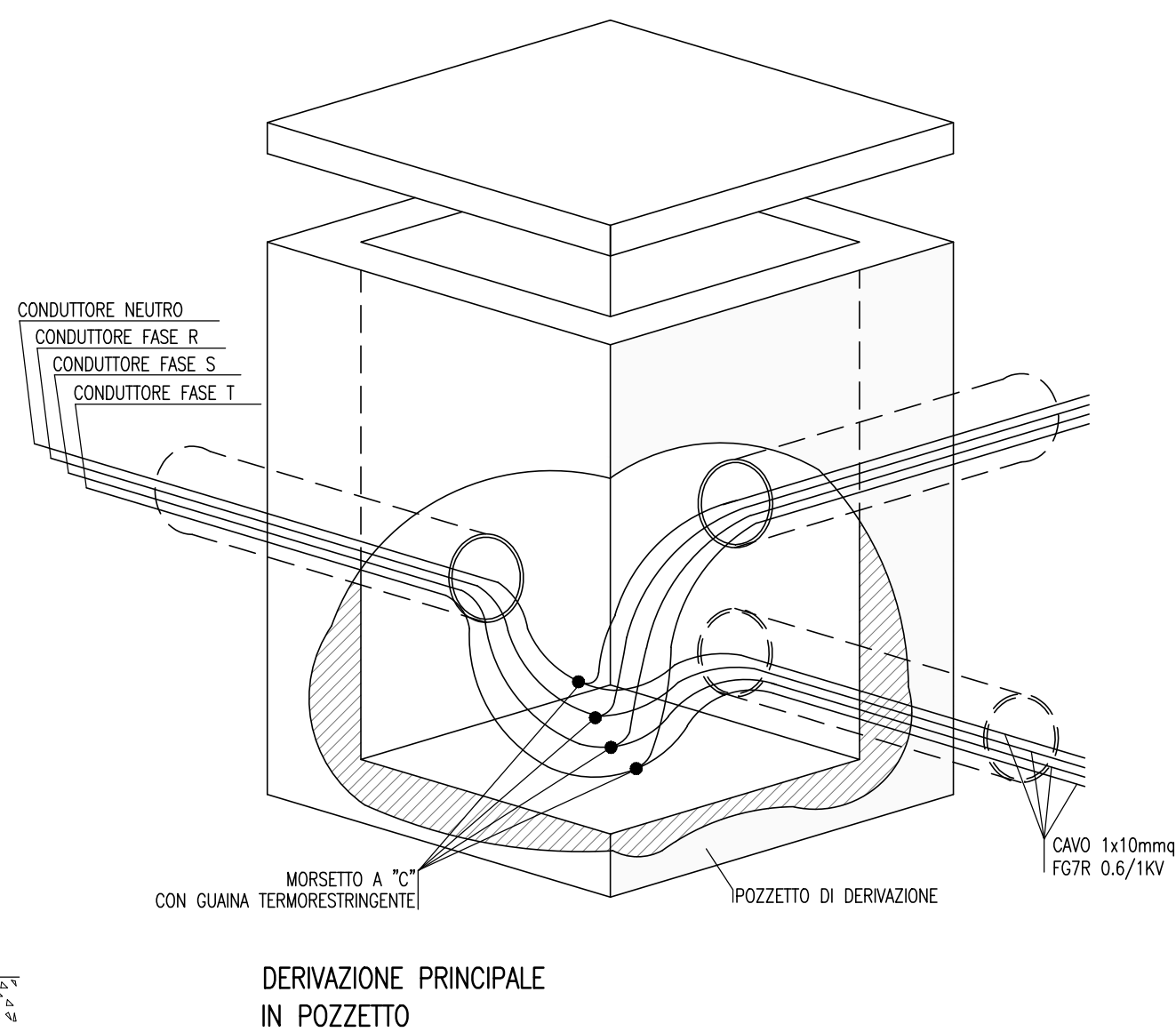
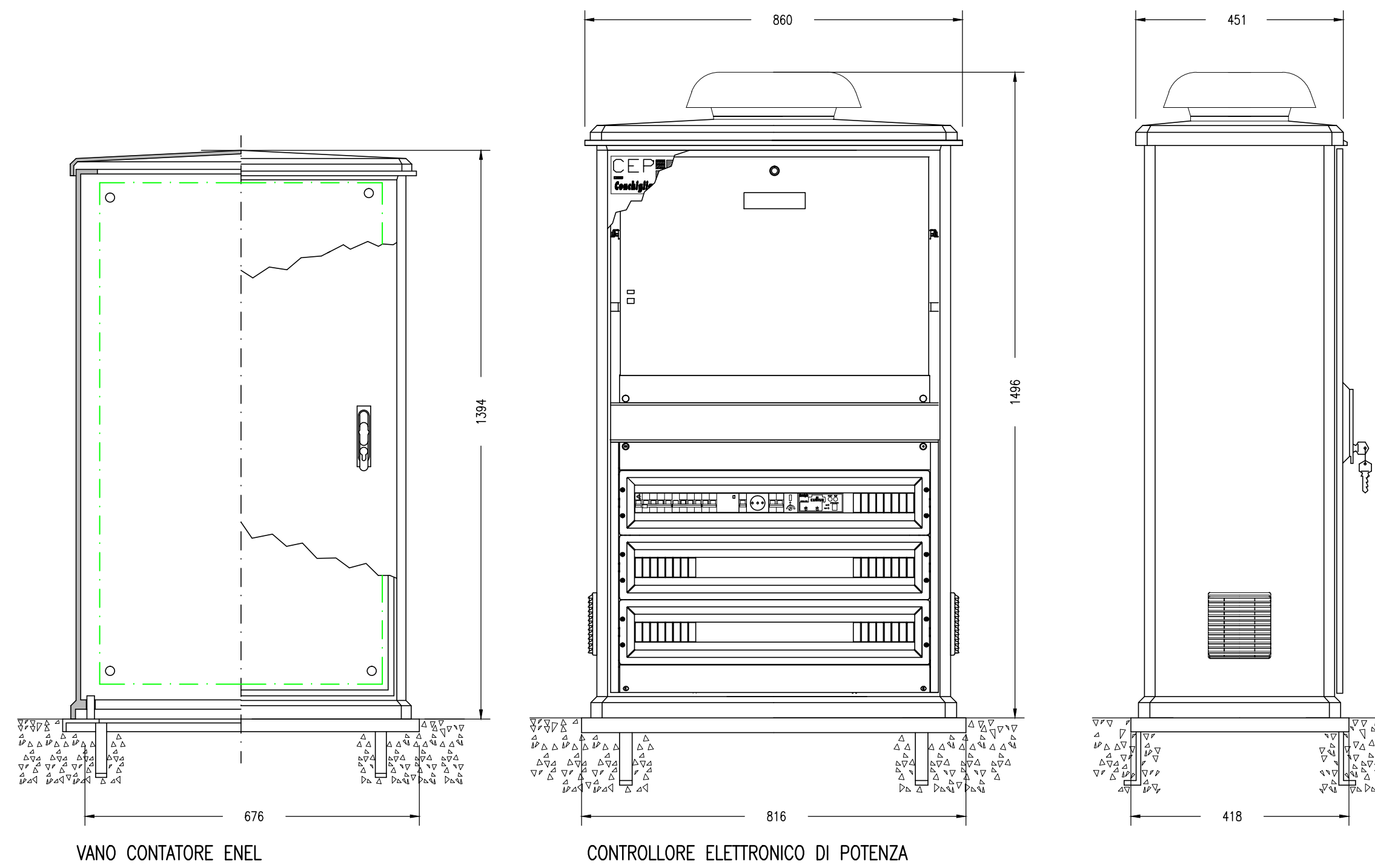
COMMITTENTE: JESOLO 3000 SPA
 Viale San Lorenzo, 16
 37122 VERONA

JESOLO 3000 SPA
 Sede Sociale in Via S. Stefano, 41 - 37090 Romano
 San Marco (Verona) - Tel. 0445/211117
 Partita IVA: 02571160217

UNICREDIT LEASING SPA
 Piazza di Porto Santo Stefano, 3
 40125 BOLOGNA

UNICREDIT LEASING SPA
 UNICREDIT LEASING S.p.A.

RETI TECNOLOGICHE: TRACCIATO E DISPOSIZIONE APPARECCHI ILLUMINANTI		CODICE ELABORATO P520 01 029 0 012	
3			
2			
1			
0			
REV.	DESCRIZIONE	DATA	REDAITTO VERIFICATO APPROVATO
PROGETTISTI:	Valter Granzotto Architetto	CON:	Emiliano Granzotto Architetto



PARTICOLARE INSTALLAZIONE PALO
PER ILLUMINAZIONE STRADALE (h: 4/7 m)

NOTE

L'ALIMENTAZIONE DEL GRUPPO DI CORPI ILLUMINANTI SARA' DI TIPO TRIFASE, CON DERIVAZIONE MONOFASE, FASE-NEUTRO AD OGNI LAMPIONE, DISTRIBUENDO L'ALIMENTAZIONE SULLE TRE SINGOLE FASI R-S-T.

LE DIMENSIONI DEI PLINTI DI FONDAZIONE SONO INDICATIVE. QUESTE DOVRANNO ESSERE VERIFICATE DALLA DITTA ESECUTRICE DEI LAVORI CHE DOVRA' PRODURRE A SUO CARICO, ADEGUATA DOCUMENTAZIONE DI CALCOLO E CERTIFICAZIONE SECONDO LE PRESCRIZIONI DI LEGGE VIGENTI;

LE MISURE E LE QUOTE DEVONO ESSERE VERIFICATE E CONCORDATE IN CANTIERE CON LA DD.LL.

PROVINCIA di VENEZIA
COMUNE di JESOLO

PIANO URBANISTICO ATTUATIVO
"EX CATEL - CAPANNINE"
COMPLESSO COMMERCIALE "JESOLO MAGICA"



AMBITO 1 - EX CATEL
VARIANTE AL P. DI C. T/12/4307
OPERE DI URBANIZZAZIONE
PROGETTO ESECUTIVO

COMMITTENTE: JESOLO 3000 SPA
Vicolo San Lorenzo, 16
37122 VERONA

UNICREDIT LEASING SPA
Piazza di Porto Santo Stefano, 3
40125 BOLOGNA

JESOLO 3000 SPA
Sede Sociale Via S. G. Canale, 43 - 37036 Biadene
di Montebelluna (TV) - Tel. 0422/800000
Purtina G.A. - 0422/8162117

UNICREDIT LEASING SPA
UNICREDIT LEASING S.p.A.

Il presente elaborato è di proprietà di PROTECO e non può essere riprodotto o trasmesso o terzi anche in modo parziale senza autorizzazione scritta.

RETI TECNOLOGICHE:
PARTICOLARI COSTRUTTIVI ILLUMINAZIONE

CODICE ELABORATO
P520 01 030 0 0 0 0

030 0 0 0 0

030 0 0 0 0

3					
2					
1					
0	EMISSIONE	Ottobre 2014	Forcellini E.	Granzotto E.	Granzotto V.
REV.	DESCRIZIONE	DATA	REDATTO	VERIFICATO	APPROVATO
PROGETTISTI:	Vàlter Granzotto Architetto	CON:	Emiliano Granzotto Architetto		